

Attieksme pret tiesām un saskarsme ar tiesvedības procesu

Latvijas iedzīvotāju aptauja

2018.gada augusts

Saturs

Aptaujas tehniskā informācija	3
Terminu skaidrojums.....	4
Respondentu sociāldemogrāfiskais raksturojums	5
Statistikās kļūdas novērtēšanas tabula.....	6
1. Saskarsme ar tiesām	7
1.1. Informētība par Latvijas tiesām, to darbību.....	9
1.2. Saskarsme ar tiesvedības procesiem	12
2. Uzticēšanās tiesām	14
3. Apmierinātība ar tiesu darbu	17
Rezultātu tabulas	23
Kopējais atbilžu sadalījums.....	24
Sociāldemogrāfisko grupu atbilžu sadalījums	27
1. Sakiet, lūdzu, cik lielā mērā Jūs uzticaties tiesām?.....	27
2. Cik lielā mērā Jūs esat apmierināts/-a ar tiesas darbu kopumā?	29
3. Kur Jūs esat ieguvis/-usi informāciju par Latvijas tiesām, to darbību pēdējo 3 gadu laikā?..	31
4. Cik bieži Jūs iesaistījāties tiesvedībā pēdējo 5 gadu laikā?	32
5. Kāda ir bijusi Jūsu pieredze tiesvedības procesā pēdējo 5 gadu laikā?	33
6. Kā Jūs vērtējat tiesu darbu šādos aspektos?	
6.1. Modernu informācijas tehnoloģiju izmantošana tiesās	34
6.2. Drošība tiesās (apsūdzēto konvojēšana u.c.)	36
6.3. Tiesas procesa organizēšana (paziņojumi par tiesas sēdēm u.tml.).....	38
6.4. Informācijas pieejamība par tiesas procesu.....	40
6.5. Dokumentu aprīte (nepieciešamo dokumentu daudzums, sagatavošanas ātrums u.c.)	42
6.6. Lietu izskatīšanas un tiesas procedūras ilgums.....	44
6.7. Tiesas procesa izmaksas civillietās no prasītāja/atbildētāja viedokļa (valsts un kancelejas nodevas u.c.)	46
Aptaujā izmantotā anketa	48

Aptaujas tehniskā informācija

PĒTĪJUMA VEICĒJS	Pētījumu centrs SKDS
ĢENERĀLAIS KOPUMS	Latvijas pastāvīgie iedzīvotāji vecumā no 15 līdz 74 gadiem
PLĀNOTĀS IZLASES APJOMS	1026 respondenti (ģenerālajam kopumam reprezentatīva izlase)
SASNIEGTĀS IZLASES APJOMS	1026 respondenti
IZLASES METODE	Stratificētā nejaušā izlase
STRATIFIKĀCIJAS PAZĪMES	Administratīvi teritoriālā
APTAUJAS VEIKŠANAS METODE	Tiešās intervijas respondentu dzīvesvietās
ĢEOGRĀFISKAIS PĀRKLĀJUMS	Visi Latvijas reģioni (129 izlases punkti)
APTAUJAS VEIKŠANAS LAIKS	No 04.08.2018. līdz 14.08.2018.

SASNIEGTĀS IZLASES SALĪDZINĀJUMS AR IEDZĪVOTĀJU STATISTIKU

	Respondentu skaits izlasē (%) pirms svēršanas	Respondentu skaits izlasē (%) pēc svēršanas	LR IeM PMLP Iedz. reģ. dati uz 29.01.18.
KOPĀ	100.0	100.0	100.0

REĢIONS

Rīga	32.6	33.2	33.2
Pierīga	18.3	18.5	18.5
Vidzeme	9.8	9.7	9.7
Kurzeme	12.8	12.6	12.6
Zemgale	12.4	11.9	11.9
Latgale	14.1	14.1	14.1

DZIMUMS

Vīrieši	47.0	48.2	48.2
Sievietes	53.0	51.8	51.8

TAUTĪBA

Latvieši	60.2	59.2	59.2
Citi	39.8	40.8	40.8

VECUMS

15 - 24 g.v.	11.7	12.2	12.2
25 - 34 g.v.	20.2	20.1	20.1
35 - 44 g.v.	18.8	18.3	18.3
45 - 54 g.v.	18.0	18.4	18.4
55 - 63 g.v.	16.6	16.7	16.7
64 – 74 g.v.	14.7	14.2	14.2

Dati tika pakļauti svēršanas procedūrai. Atskaitē izmantoti svērti procenti un nesvērts skaits.

Projekta vadītāja	Ieva Strode
Materiālu sagatavoja	Jūlija Ponomarjova, Santa Stikute, Dace Strupiša
Aptauju vadīja	Santa Tiona, Santa Šervele
Datu masīvu veidoja	Liene Līvmāne

Pētījums: Attieksme pret tiesām un saskarsme ar tiesvedības procesu

Terminu skaidrojums

IZLASE

Latvijas iedzīvotāju kopuma mikromodelis

REĢIONS

Rīga - Rīgas pilsēta

Pierīga

Pilsētas – Jūrmala

Novadi – Alojas, Ādažu, Babītes, Baldones, Carnikavas, Engures, Garkalnes, Ikšķiles, Inčukalna, Jaunpils, Kandavas, Krimuldas, Keguma, Ķekavas, Lielvārdes, Limbažu, Mālpils, Mārupes, Ogres, Olaines, Ropažu, Salacgrīvas, Salaspils, Saulkrastu, Sējas, Siguldas, Stopiņu, Tukuma novads.

Vidzeme

Pilsētas – Valmiera.

Novadi – Alūksnes, Amatas, Apes, Beverīnas, Burtnieku, Cesvaines, Cēsu, Ērgļu, Gulbenes, Jaunpiebalgas, Kocēnu, Līgatnes, Lubānas, Madonas, Mazsalacas, Naukšēnu, Pārgaujas, Priekuļu, Raunas, Rūjienas, Smiltenes, Strenču, Valkas, Varakļānu, Vecpiebalgas novads.

Kurzeme

Pilsētas – Ventspils, Liepāja.

Novadi – Aizputes, Alsungas, Brocēnu, Dundagas, Durbes, Grobiņas, Kuldīgas, Mērsraga, Nīcas, Pāvilostas, Priekules, Rojas, Rucavas, Saldus, Skrundas, Talsu, Vaiņodes, Ventspils novads.

Zemgale

Pilsētas – Jelgava, Jēkabpils.

Novadi – Aizkraukles, Aknīstes, Auces, Bauskas, Dobeles, Iecavas, Jaunjelgavas, Jelgavas, Jēkabpils, Kokneses, Krustpils, Neretas, Ozolnieku, Pļaviņu, Rundāles, Salas, Skrīveru, Tērvetes, Vecumnieku, Viesītes novads.

Latgale

Pilsētas – Daugavpils, Rēzekne.

Novadi – Aglonas, Baltinavas, Balvu, Ciblas, Dagdas, Daugavpils, Ilūkstes, Kārsavas, Krāslavas, Līvānu, Ludzas, Preiļu, Rēzeknes, Riebiņu, Rugāju, Vārkavas, Viļakas, Viļānu, Zilupes novads.

APDZĪVOTĀS VIETAS TIPS

Rīga – Rīgas pilsēta.

Cita pilsēta – Daugavpils, Liepāja, Jelgava, Ventspils, Rēzekne, Jūrmala, Valmiera, Jēkabpils, citas pilsētas.

Lauki – pagasti, lauku viensētas.

IZGLĪTĪBA

Pamatizglītība – respondents ar pamata vai nepabeigtu vidējo izglītību.

Vidējā, vidējā profesionālā – respondents ar vispārējo vidējo, vidējo speciālo, nepabeigtu augstāko izglītību.

Augstākā – respondents ar augstāko izglītību.

NODARBINĀTĪBAS SEKTORS

Publiskais sektors – respondenti, kuri strādā valsts vai pašvaldības iestādēs vai uzņēmumos ar valsts vai pašvaldības kapitālu.

Privātais sektors – respondenti, kuri strādā uzņēmumos ar privāto kapitālu.

Nestrādā – respondenti: māsaimnieces, pensionāri, skolēni, studenti, bezdarbnieki.

Cits – respondenti, kuriem ir gadījuma darbi, strādā apmaksātu darbu sabiedriskās organizācijās, kā arī tie respondenti, kuri nezināja konkrētu nodarbinātības sektoru.

PAMATNODARBOŠANĀS

Vadītājs – augstākā vai vidējā līmeņa vadītājs: uzņēmuma, firmas, organizācijas, nodaļas vadītājs, vadošais speciālists uzņēmumā, iestādē.

Speciālists, ierēdnis – ierēdnis vai darbinieks valsts, pašvaldību iestādē vai privātā uzņēmumā; nestrādā fizisku darbu.

Strādnieks – ierindas darbinieks rūpniecībā, celtniecībā, lauksaimniecībā, tirdzniecībā, apkalpojošajā sfērā, sabiedriskajā ēdināšanā; strādā fizisku darbu.

Zemnieks – persona, kas strādā sev piederošā lauku saimniecībā.

Individuālais darbs – pats sev darba devējs, arī profesionāls speciālists (advokāts, ārsts u.tml.), uzņēmuma īpašnieks.

Pensionārs – persona, kas ir pensijā un nestrādā algotu darbu, arī invaliditātes pensionārs.

Skolnieks, students – persona, kas mācās dienas nodaļā kādā no mācību iestādēm.

Māsaimniece – persona, kas ir māsaimnieks vai māsaimniece un pašlaik nestrādā algotu darbu; arī ja atrodas bērna kopšanas atvaļinājumā.

Bezdarbnieks – persona, kas ir darba spējīgā vecumā un nekur nestrādā.

IENĀKUMU LĪMENIS

Vidējie ienākumi uz vienu māsaimniecības locekli mēnesī, ieskaitot visus ienākumus (algas, stipendijas, pabalstus, pensijas u.t.t.) pēc nodokļu nomaksas

Zemi – līdz €209

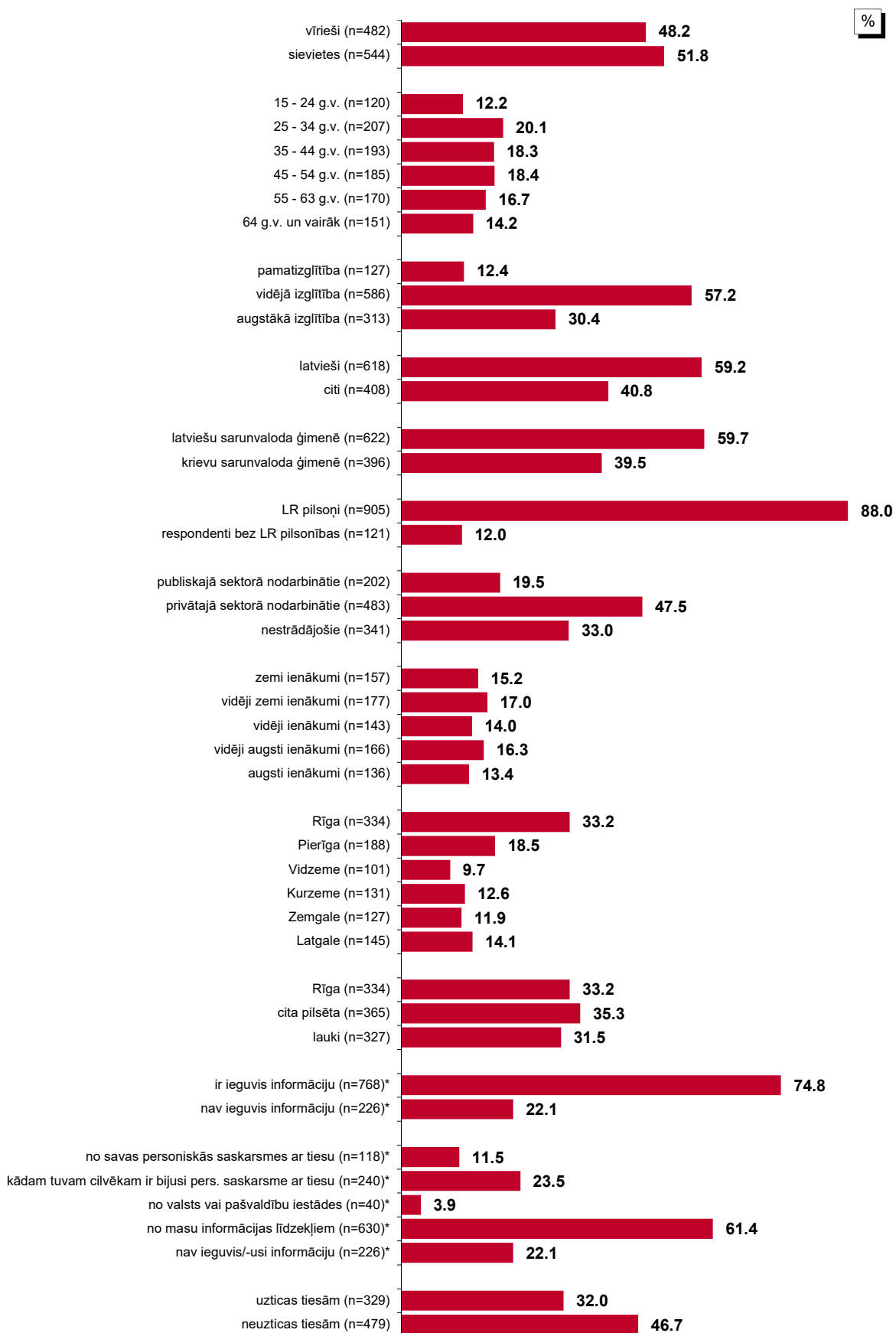
Vidēji zemi – no €210 līdz €300

Vidēji – no €301 līdz €400

Vidēji augsti – no €401 līdz €600

Augsti – €601 un vairāk.

Respondentu sociāldemogrāfiskais raksturojums



Bāze: visi respondenti, n=1026

*Atbildes uz jautājumu "Kur Jūs esat ieguvis informāciju par Latvijas tiesām, to darbību pēdējo 3 gadu laikā?"

Pētījums: Attieksme pret tiesām un saskarsme ar tiesvedības procesu

Statistiskās kļūdas novērtēšanas tabula

Pētījuma rezultātos vienmēr pastāv zināma *statistiskās kļūdas* varbūtība. Analizējot un interpretējot pētījumā iegūtos rezultātus, to vajadzētu ņemt vērā. Tās atšķirības, kuras iekļaujas statistiskās kļūdas robežās jeb ir mazākas par to, var uzskatīt par *nenozīmīgām*.

Statistiskā kļūda tiek aprēķināta pēc sekojošās formulas :

$$SK = q \times \sqrt{\pi \times (100 - \pi) / n}$$

kur :

SK - statistiskā kļūda

q - koeficients, kas pie 95% varbūtības ir vienāds ar 1.96

π - pētījumā iegūtais respondentu atbilžu procentuālais sadalījums

n - respondentu skaits

Lai ērtāk un ātrāk noteiktu statistisko mērījuma kļūdu, ir lietderīgi izmantot statistiskās kļūdas novērtēšanas tabulu.

PĒTĪJUMA REZULTĀTU STATISTISKĀS KĻŪDAS NOVĒRTĒŠANAS TABULA (ar 95 % varbūtību)

Procentuālais atbilžu sadalījums (%)	Respondentu skaits [N] =															
	50	75	100	200	300	400	500	600	700	800	900	1000	1100	1200	1500	2000
1 vai 99	2.8	2.2	1.9	1.4	1.1	1.0	0.9	0.8	0.7	0.7	0.6	0.6	0.6	0.5	0.5	0.4
2 vai 98	3.9	3.2	2.7	1.9	1.6	1.4	1.2	1.1	1.0	1.0	0.9	0.9	0.8	0.8	0.7	0.6
4 vai 96	5.4	4.5	3.8	2.7	2.2	1.9	1.7	1.6	1.5	1.4	1.3	1.2	1.2	1.1	1.0	0.9
6 vai 94	6.6	5.4	4.7	3.3	2.7	2.3	2.0	1.9	1.8	1.7	1.6	1.5	1.4	1.3	1.2	1.0
8 vai 92	7.5	6.1	5.3	3.8	3.1	2.7	2.4	2.2	2.0	1.9	1.8	1.7	1.6	1.5	1.4	1.2
10 vai 90	8.3	6.8	5.9	4.2	3.4	2.9	2.6	2.4	2.2	2.0	2.0	1.9	1.8	1.7	1.5	1.3
12 vai 88	9.0	7.4	6.4	4.5	3.7	3.2	2.9	2.6	2.4	2.3	2.1	2.0	1.9	1.8	1.6	1.4
15 vai 85	9.9	8.0	7.0	5.0	4.0	3.5	3.1	2.9	2.6	2.5	2.3	2.2	2.1	2.0	1.8	1.6
18 vai 82	10.7	8.7	7.5	5.3	4.4	3.8	3.4	3.0	2.9	2.7	2.5	2.4	2.3	2.2	1.9	1.7
20 vai 80	11.1	9.1	7.8	5.5	4.5	3.9	3.5	3.2	3.0	2.8	2.6	2.5	2.4	2.3	2.0	1.8
22 vai 78	11.5	9.4	8.1	5.7	4.7	4.1	3.6	3.3	3.1	2.9	2.7	2.6	2.5	2.4	2.1	1.8
25 vai 75	12.0	9.8	8.5	6.0	4.9	4.2	3.8	3.5	3.2	3.0	2.8	2.7	2.6	2.5	2.2	1.9
28 vai 72	12.5	10.2	8.8	6.2	5.1	4.4	3.9	3.6	3.3	3.1	2.9	2.8	2.7	2.5	2.3	2.0
30 vai 70	12.7	10.4	9.0	6.4	5.2	4.5	4.0	3.7	3.4	3.2	3.0	2.8	2.7	2.6	2.3	2.0
32 vai 68	12.9	10.6	9.1	6.5	5.3	4.6	4.1	3.7	3.5	3.2	3.1	2.9	2.8	2.6	2.4	2.1
35 vai 65	13.2	10.8	9.4	6.6	5.4	4.7	4.2	3.8	3.5	3.3	3.1	3.0	2.8	2.7	2.4	2.1
40 vai 60	13.6	11.1	9.6	6.8	5.5	4.8	4.3	3.9	3.6	3.4	3.2	3.0	2.9	2.8	2.5	2.2
45 vai 55	13.8	11.3	9.8	6.9	5.6	4.9	4.4	4.0	3.7	3.5	3.3	3.1	2.9	2.8	2.5	2.2
50 vai 50	13.9	11.3	9.8	6.9	5.7	4.9	4.4	4.0	3.7	3.5	3.3	3.1	3.0	2.8	2.5	2.2

Lai noteiktu statistisko mērījuma kļūdu, ir jāzina nesvērts respondentu skaits attiecīgajā grupā un rezultāts procentos. Izmantojot šos lielumus, tabulas attiecīgajā iedaļā var atrast statistiskās mērījuma kļūdas robežas + / - procentos ar **95% varbūtību**.

Piemēram, ja pētījuma rezultātā no visiem aptaujātajiem respondentiem (respondentu skaits n=1026) tiek iegūta mērķa grupa 10.0%, kas pauž apstiprinošu attieksmi pret spriedumu vai izteikumu "X", tad ar 95% varbūtību mēs varam teikt, ka statistiskā mērījuma kļūda šeit ir + / - 1.9% robežās. No tā izriet, ka mērķa grupa, kura identificē sevi ar spriedumu vai izteikumu "X", ir no 8.1% līdz 11.9%.

1. Saskarsme ar tiesām

2018.gada augustā tika veikta Latvijas iedzīvotāju aptauja, kurā respondentiem lūdza atbildēt, kur viņi ir ieguvuši informāciju par Latvijas tiesām un to darbību, kā arī - kāda ir bijusi viņu saskarsme ar tiesvedības procesiem pēdējo piecu gadu laikā.

Informētība par Latvijas tiesām, to darbību

Pētījuma dati liecina, ka visbiežāk pēdējo trīs gadu laikā informācija par Latvijas tiesām un to darbību iegūta no masu informācijas līdzekļiem (61%). Nākamais biežāk nosauktais informācijas avots bija citu cilvēku pieredze (kādam tuvam cilvēkam ir bijusi saskarsme ar tiesām) (24%). To, ka informāciju ir ieguvuši no savas personiskās saskarsmes ar tiesām, atzīmēja 12% respondentu, bet 4% minēja, ka šādu informāciju ieguvuši no valsts vai pašvaldību iestādes. Jāatzīmē, ka 22% pētījuma dalībnieku atzina, ka pēdējo trīs gadu laikā informāciju par tiesām un to darbību nav ieguvuši.

Ja salīdzina 2017. un 2018.gada aptauju datus, jāsecina, ka 2018.gadā respondenti biežāk nekā pirms gada norādīja, ka informāciju par tiesām un to darbību ieguvuši no masu informācijas līdzekļiem (2017.: 52%, 2018.: 61%). Savukārt retāk nekā pirms gada respondenti atbildēja, ka informāciju par tiesām nav ieguvuši (2017.: 27%, 2018.: 22%).

Analizējot dažādu sociāldemogrāfisko grupu atbildes, vērojams, ka biežāk nekā caurmērā to, ka pēdējo trīs gadu laikā ir ieguvuši informāciju par Latvijas tiesām un to darbību, norādīja respondenti ar augstāko izglītību, pētījuma dalībnieki ar vidēji augstiem un augstiem ienākumiem, kā arī Rīgas un Vidzemes iedzīvotāji.

Savukārt to, ka šādu informāciju nav ieguvuši, biežāk nekā caurmērā atzīmēja respondenti vecumā no 15 līdz 34 gadiem, pētījuma dalībnieki ar zemiem ienākumiem, Kurzemes un Latgales iedzīvotāji, kā arī citās pilsētās (ne Rīgā) dzīvojošie.

Saskarsme ar tiesvedības procesiem

Aptaujas ietvaros respondentiem lūdza norādīt, cik bieži viņi pēdējo piecu gadu laikā bija iesaistījušies tiesvedībā.

Saskaņā ar aptaujas datiem absolūtais vairākums (85%) respondentu norādīja, ka pēdējo piecu gadu laikā nebija iesaistījušies tiesvedībā. To, ka ir bijuši iesaistīti tiesvedībā, kopumā atzīmēja 13% respondentu: 9% norādīja, ka tas bija vienu reizi, 2% - ka divas reizes, un vēl 2% - ka trīs un vairāk reizes.

Salīdzinot ar iepriekš veikto aptauju datiem, jāsecina, ka būtiskas izmaiņas nav vērojamas.

Biežāk nekā caurmērā to, ka pēdējo piecu gadu laikā ir bijuši iesaistīti tiesvedībā vismaz vienu reizi, norādīja respondenti vecumā no 35 līdz 54 gadiem, aptaujātie ar augstāko izglītību, kā arī pētījuma dalībnieki ar vidējiem ienākumiem.

Pētījums: Attieksme pret tiesām un saskarsme ar tiesvedības procesu

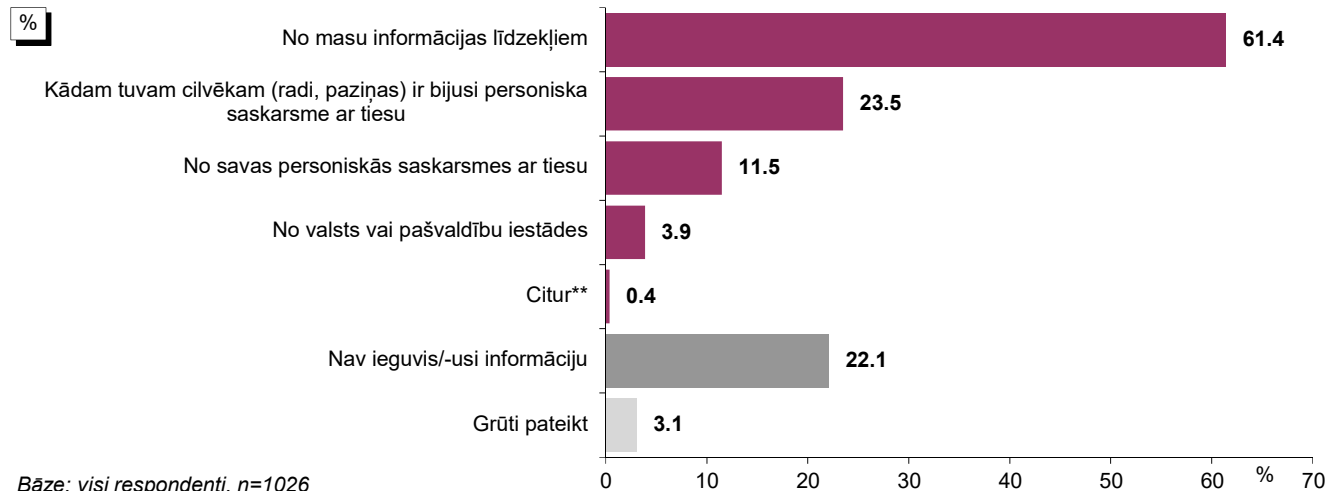
Analizējot to respondentu atbildes, kuri pēdējo piecu gadu laikā bija iesaistījušies tiesvedībā, vērojams, ka aptuveni trešdaļa (34%) norādīja, ka viņu prasība tikusi apmierināta, 28% - ka prasība tika noraidīta, bet 15% - ka tika panākts izlīgums.

Jāpiebilst, ka kopš 2016.gada turpina samazināties to respondentu īpatsvars, kuri norādīja, ka viņu prasība tiesvedības procesā tikusi apmierināta (2016.: 50%, 2017.: 37%, 2018.: 34%).

1. Saskarsme ar tiesām

1.1. Informētība par Latvijas tiesām, to darbību

"Kur Jūs esat ieguvis/-usi informāciju par Latvijas tiesām, to darbību pēdējo 3 gadu laikā?"

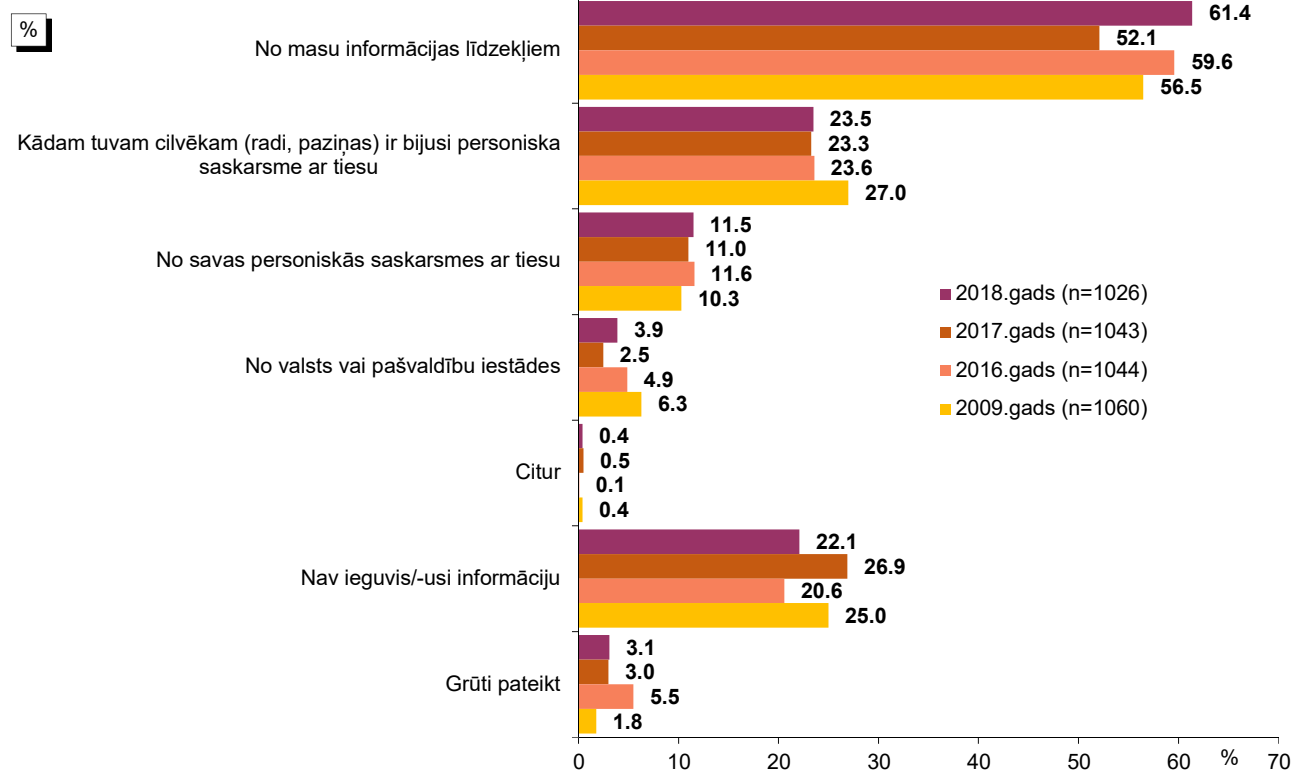


Bāze: visi respondenti, n=1026

*Tā kā katrs respondents varēja atzīmēt vairāk nekā vienu atbildi, kopējā atbilžu summa pārsniedz 100%.

**Kategorijā "Citur" ietilpst: "darbā" (minēts 1 reizi), "darbā no VID" (minēts 1 reizi); "no strādājošiem tiesā" (minēts 1 reizi); "patī strādāju šajā sistēmā" (minēts 1 reizi).

Informētība par Latvijas tiesām, to darbību: 2009., 2016., 2017. un 2018.gada aptauju datu salīdzinājums

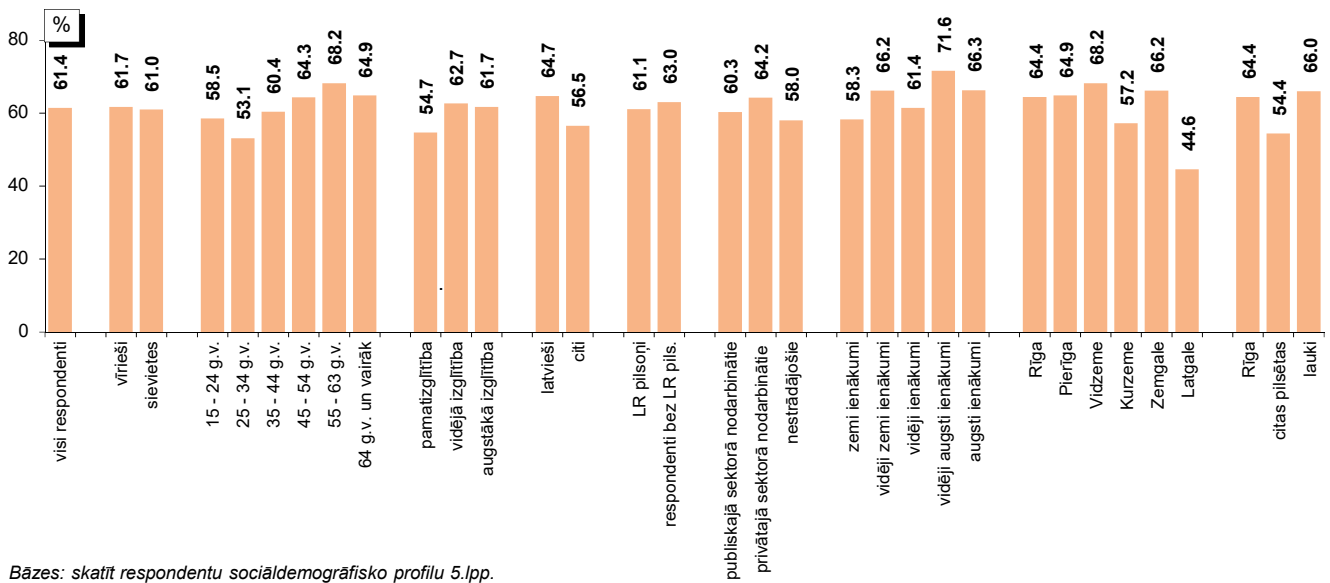


Bāzes: visi respondenti

*Tā kā katrs respondents varēja atzīmēt vairāk nekā vienu atbildi, kopējā atbilžu summa pārsniedz 100%.

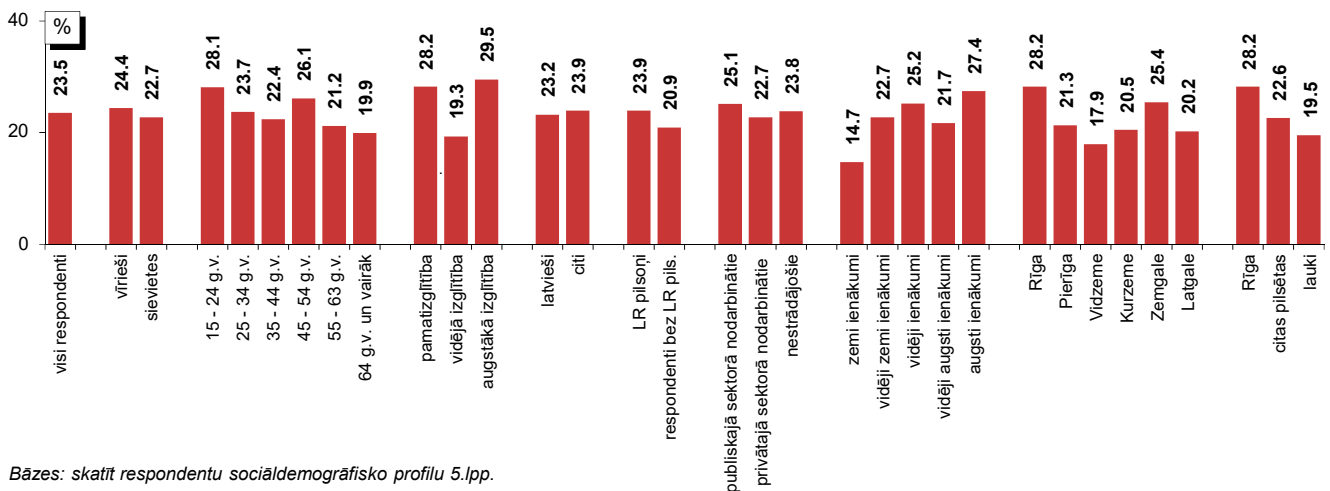
Informētība par Latvijas tiesām, to darbību: No masu informācijas līdzekļiem

"Kur Jūs esat ieguvis/-usi informāciju par Latvijas tiesām, to darbību pēdējo 3 gadu laikā?"



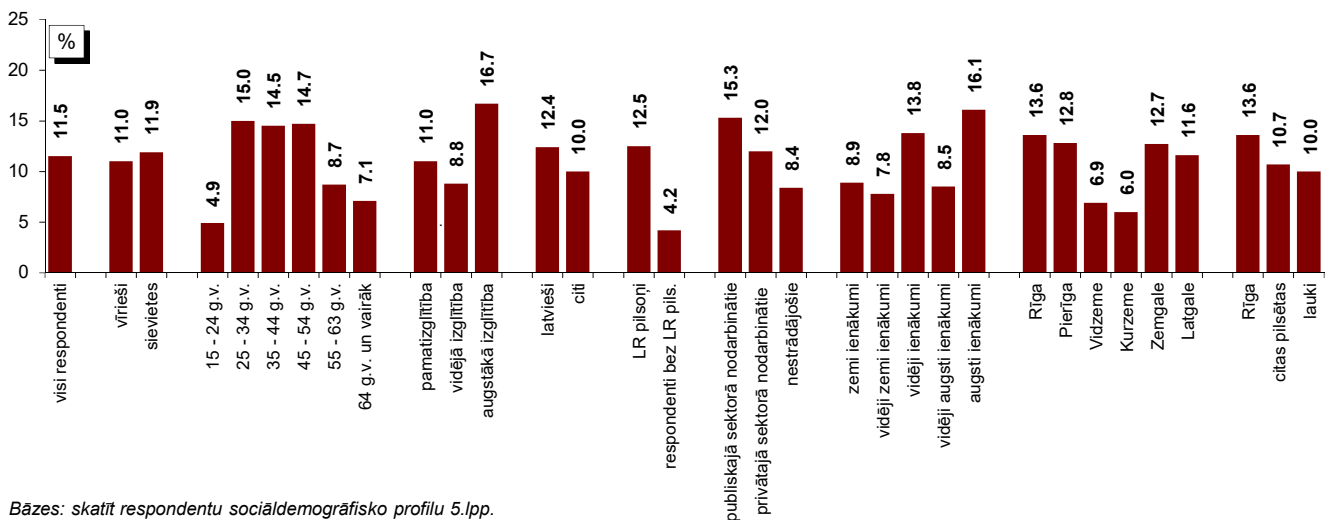
Bāzes: skatīt respondentu sociāldemogrāfisko profilu 5.lpp.

Informētība par Latvijas tiesām, to darbību: Kādam tuvam cilvēkam (radi, paziņas) ir bijusi personiska saskarsme ar tiesu



Bāzes: skatīt respondentu sociāldemogrāfisko profilu 5.lpp.

Informētība par Latvijas tiesām, to darbību: No savas personiskās saskarsmes ar tiesu

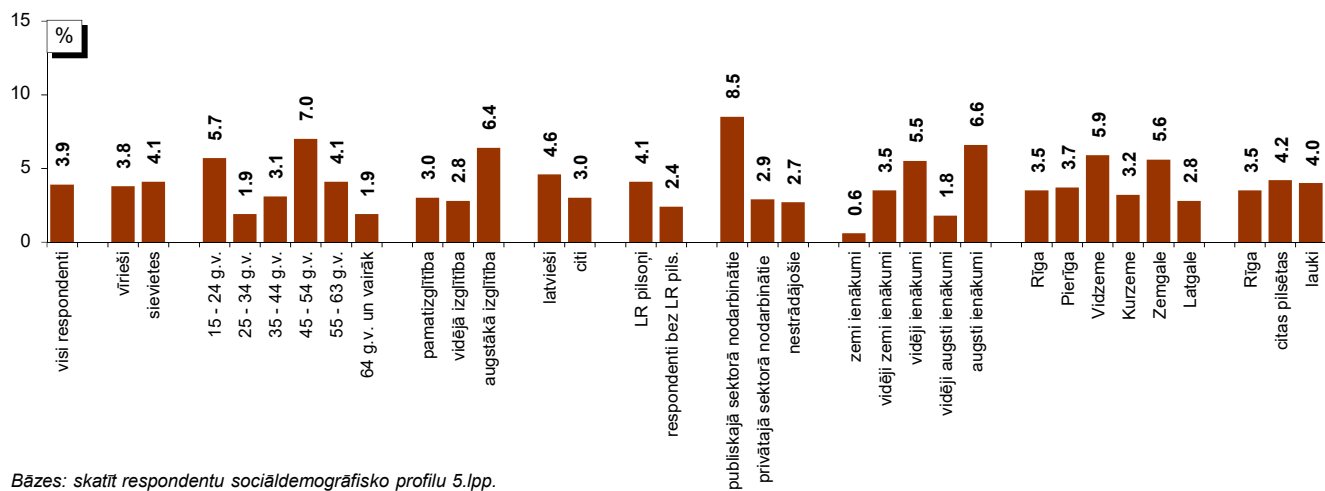


Bāzes: skatīt respondentu sociāldemogrāfisko profilu 5.lpp.

Pētījums: Attieksme pret tiesām un saskarsme ar tiesvedības procesu

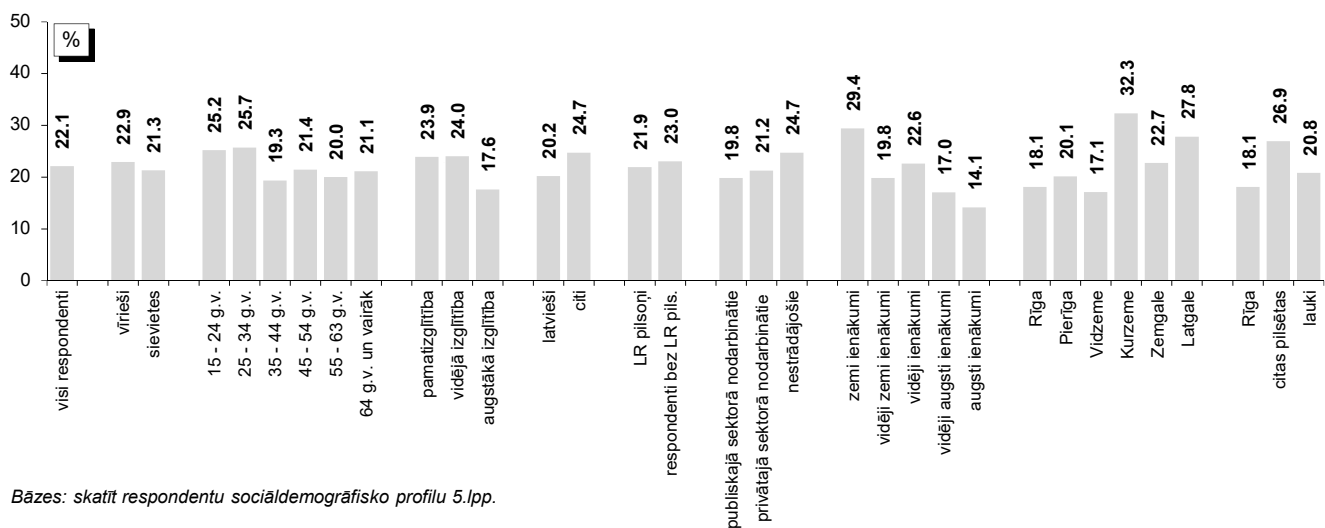
Informētība par Latvijas tiesām, to darbību: No valsts vai pašvaldību iestādes

"Kur Jūs esat ieguvis/-usi informāciju par Latvijas tiesām, to darbību pēdējo 3 gadu laikā?"



Bāzes: skatīt respondentu sociāldemogrāfisko profilu 5.lpp.

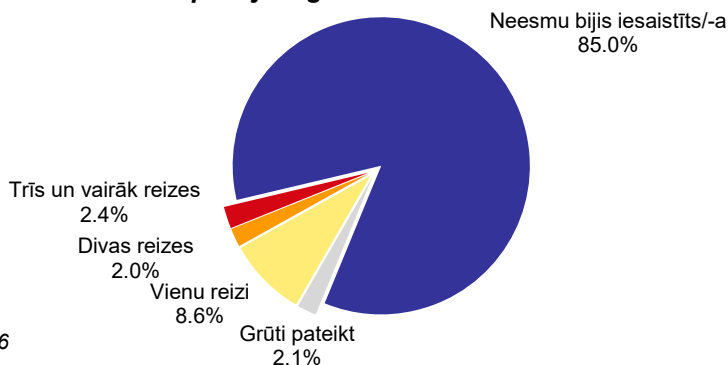
Informētība par Latvijas tiesām, to darbību: Nav ieguvis/-usi informāciju



Bāzes: skatīt respondentu sociāldemogrāfisko profilu 5.lpp.

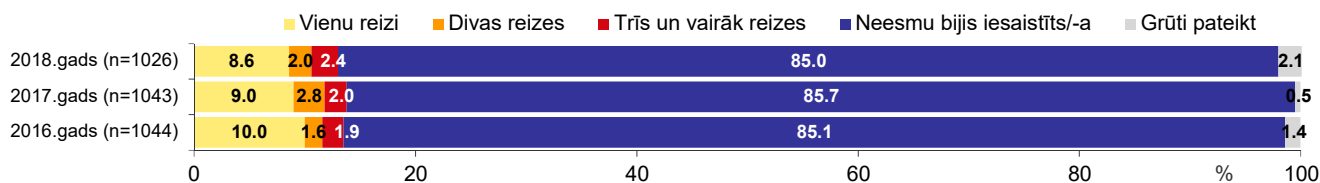
1.2. Saskarsme ar tiesvedības procesiem

"Cik bieži Jūs iesaistījāties tiesvedībā pēdējo 5 gadu laikā?"



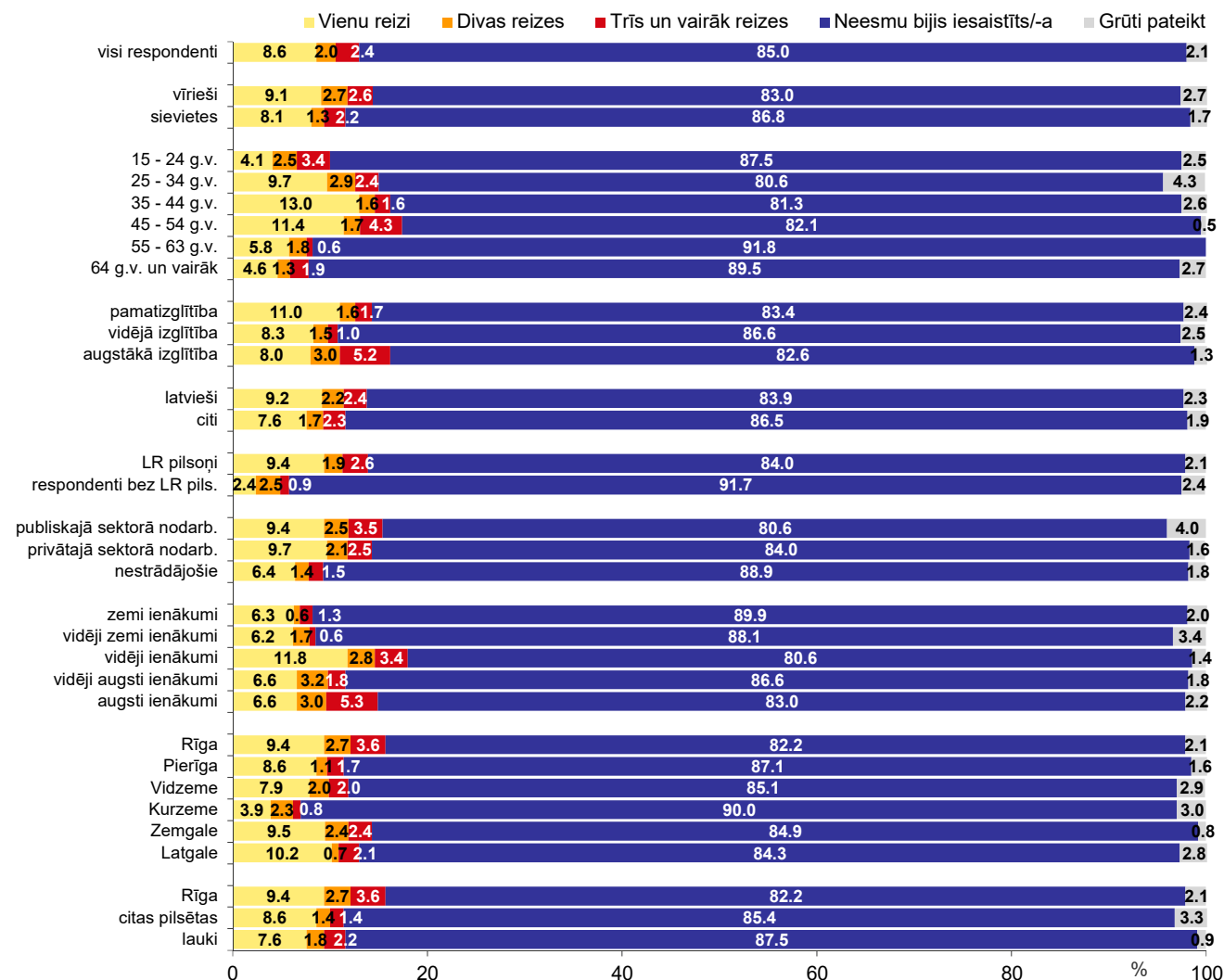
Bāze: visi respondenti, n=1026

Saskarsme ar tiesvedības procesiem: 2016., 2017. un 2018.gada aptauju datu salīdzinājums



Bāzes: visi respondenti

Saskarsme ar tiesvedības procesiem: Sociāldemogrāfiskais raksturojums

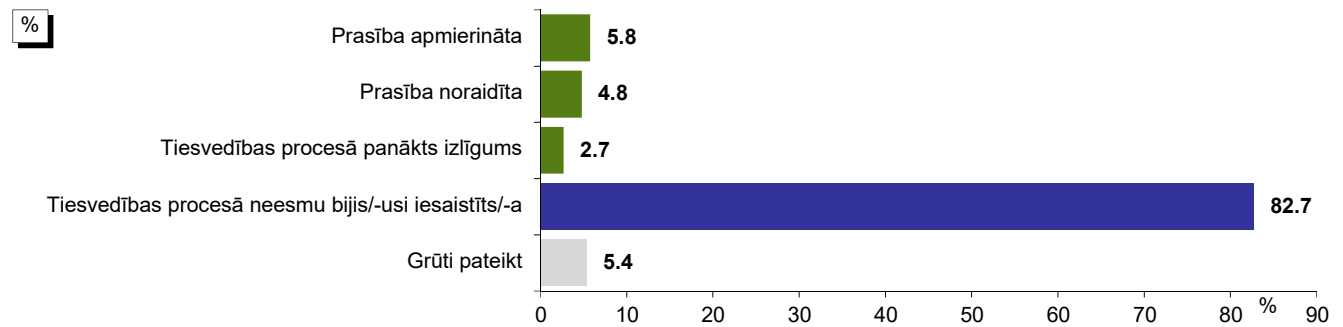


Bāzes: skatīt respondentu sociāldemogrāfisko profilu 5.lpp.

Pētījums: Attieksme pret tiesām un saskarsme ar tiesvedības procesu

Pieredze tiesvedības procesā

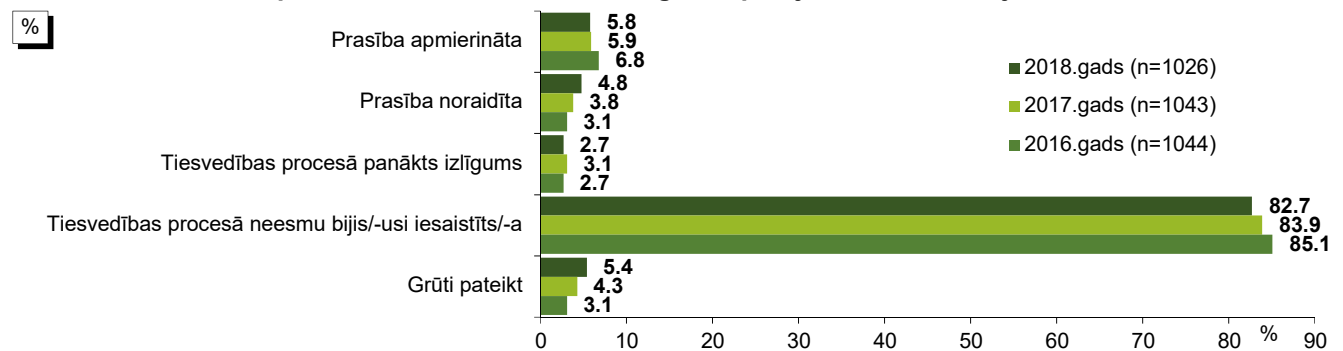
"Kāda ir bijusi Jūsu pieredze tiesvedības procesā pēdējo 5 gadu laikā?"



Bāze: visi respondenti, n=1026

*Tā kā katrs respondents varēja atzīmēt vairāk nekā vienu atbildi, kopējā atbilžu summa pārsniedz 100%.

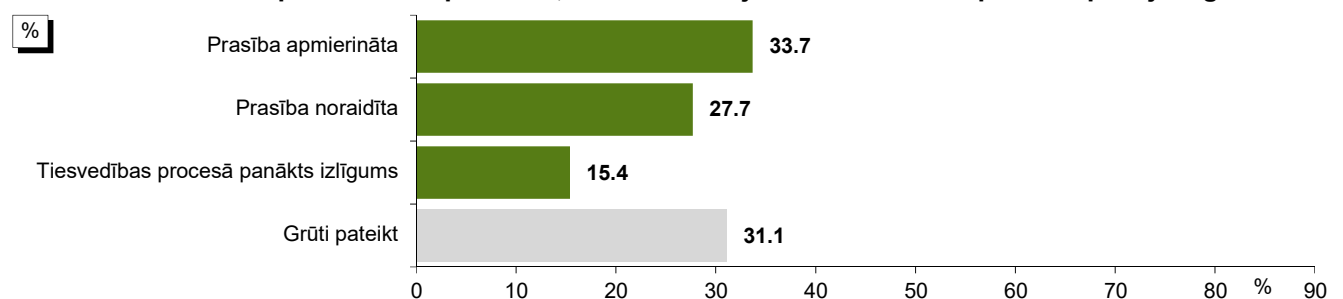
Pieredze tiesvedības procesā: 2016., 2017. un 2018.gada aptauju datu salīdzinājums



Bāzes: visi respondenti

*Tā kā katrs respondents varēja atzīmēt vairāk nekā vienu atbildi, kopējā atbilžu summa pārsniedz 100%.

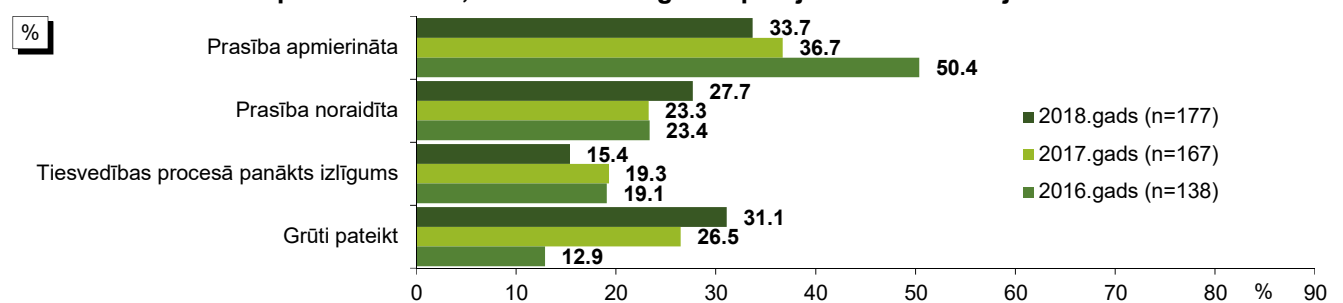
Pieredze tiesvedības procesā: Respondenti, kuri ir iesaistījušies tiesvedības procesā pēdējo 5 gadu laikā



Bāze: respondenti, kuri ir iesaistījušies tiesvedības procesā pēdējo 5 gadu laikā, n=177

*Tā kā katrs respondents varēja atzīmēt vairāk nekā vienu atbildi, kopējā atbilžu summa pārsniedz 100%.

Pieredze tiesvedības procesā: 2016., 2017. un 2018.gada aptauju datu salīdzinājums



Bāzes: respondenti, kuri ir iesaistījušies tiesvedības procesā pēdējo 5 gadu laikā

*Tā kā katrs respondents varēja atzīmēt vairāk nekā vienu atbildi, kopējā atbilžu summa pārsniedz 100%.

2. Uzticēšanās tiesām

2018.gada augustā veiktajā aptaujā respondentiem lūdza norādīt, cik lielā mērā viņi uzticas tiesām.

Kopumā 32% aptaujāto Latvijas iedzīvotāju norādīja, ka uzticas (atbildes „pilnībā uzticos” un „drīzāk uzticos”) tiesām (t.sk. atbildi „pilnībā uzticos” atzīmēja 3%). To, ka tiesām neuzticas (atbildes „pilnīgi neuzticos” un „drīzāk neuzticos”), atzina 47% respondentu (t.sk. atbildi „pilnīgi neuzticos” atzīmēja 19%).

Salīdzinot 2017. un 2018.gada aptauju rezultātus, vērojams, ka 2018.gadā respondenti nedaudz biežāk nekā pirms gada atzīmēja, ka uzticas tiesām (2017.: 30%, 2018.: 32%). Tiesa, šis rādītājs joprojām ir zemāks nekā 2016.gadā novērotais (41%).

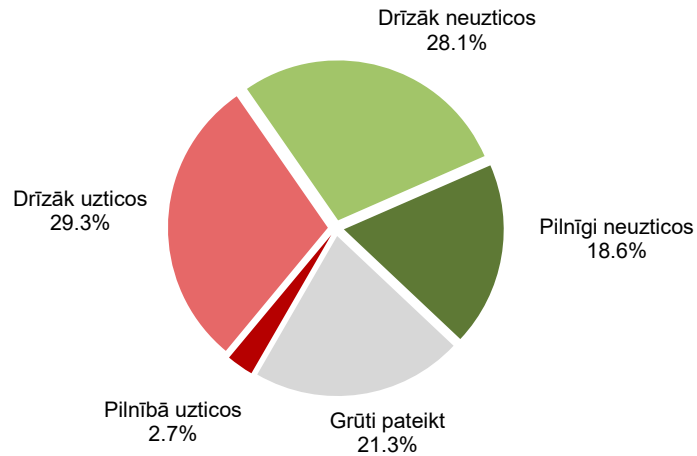
Jāatzīmē, ka respondenti, kuri norādīja, ka informāciju par tiesām un to darbību ieguvuši no savas vai tuvu cilvēku pieredzes saskarsmē ar tiesu, biežāk atbildēja, ka neuzticas tiesām (59%-62%).

Ja analizē dažādu sociāldemogrāfisko grupu atbildes, var secināt, ka uzticēšanos tiesām biežāk nekā caurmērā pauda respondenti vecumā no 15 līdz 34 gadiem, aptaujātie ar pamatizglītību, publiskajā sektorā nodarbinātie, pētījuma dalībnieki ar augstiem ienākumiem, kā arī Vidzemes un Latgales iedzīvotāji.

Savukārt to, ka tiesām neuzticas, biežāk nekā caurmērā norādīja vīrieši, aptaujātie vecumā no 35 līdz 44 un no 55 līdz 63 gadiem, respondenti bez LR pilsonības, pētījuma dalībnieki ar vidējiem un vidēji augstiem ienākumiem, kā arī Zemgalē dzīvojošie.

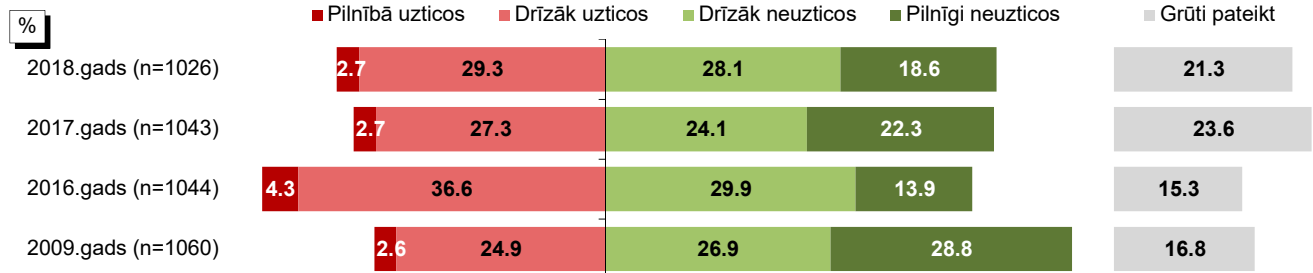
2. Uzticēšanās tiesām

"Sakiet, lūdzu, cik lielā mērā Jūs uzticaties tiesām!"



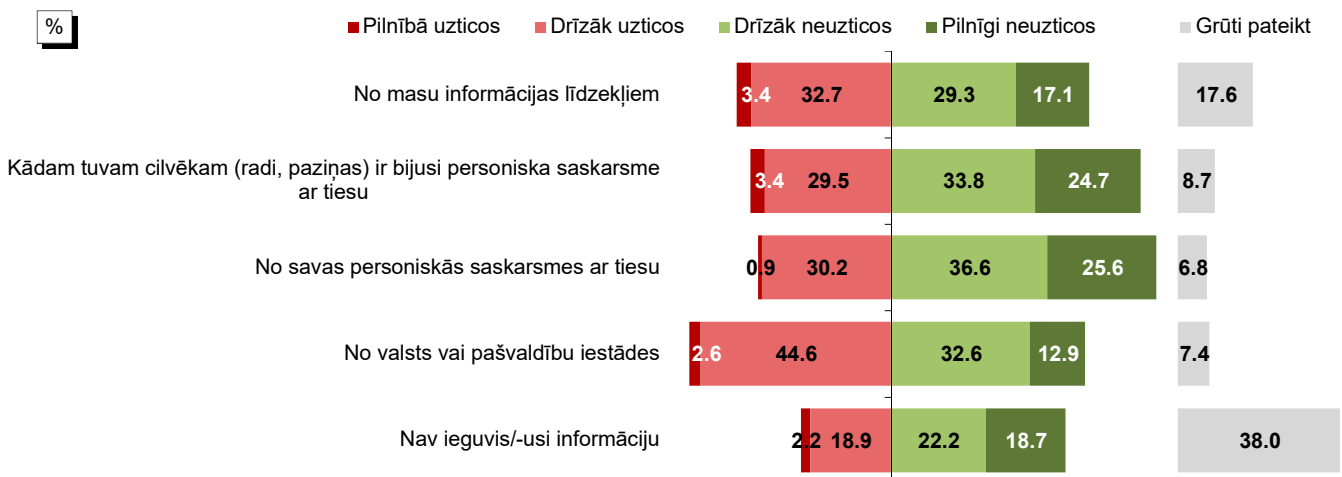
Bāze: visi respondenti, n=1026

Uzticēšanās tiesām: 2009., 2016., 2017. un 2018.gada aptauju datu salīdzinājums



Bāzes: visi respondenti

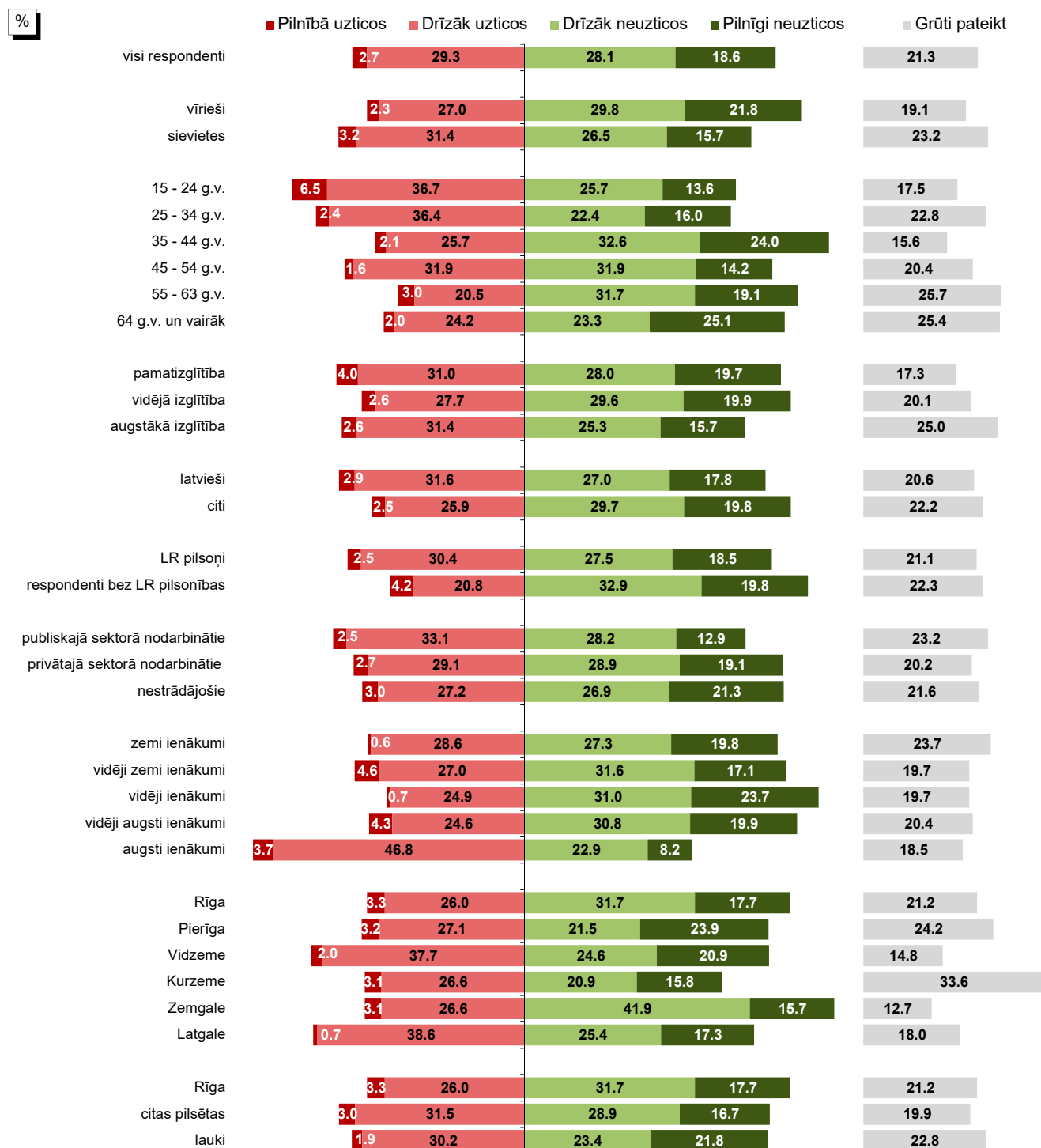
Uzticēšanās tiesām: Atbildes atkarībā no informācijas par tiesām iegūšanas veida



Bāzes: skatīt respondentu sociāldemogrāfisko profilu 5.lpp.

Uzticēšanās tiesām: Sociāldemogrāfiskais raksturojums

"Sakiet, lūdzu, cik lielā mērā Jūs uzticaties tiesām!"



Bāzes: skatīt respondentu sociāldemogrāfisko profilu 5.lpp.

3. Apmierinātība ar tiesu darbu

Pētījuma ietvaros aptaujātajiem Latvijas iedzīvotājiem lūdza novērtēt dažādus ar tiesu darbu saistītus aspektus.

Lūgti sniegt vērtējumu tiesas darbībai kopumā, atzinīgu vērtējumu (atbildes „*pilnībā apmierināts*” un „*drīzāk apmierināts*”) sniedza 28% respondentu, bet negatīvi noskaņoti (atbildes „*pilnībā neapmierināts*” un „*drīzāk neapmierināts*”) bija 31% aptaujāto Latvijas iedzīvotāju. Jāatzīmē, ka liela daļa (42%) pētījuma dalībnieku nesniedza konkrētu atbildi uz šo jautājumu (atbilde „*grūti pateikt*”).

Ja salīdzina ar 2017.gadu, vērojams, ka 2018.gadā respondenti nedaudz biežāk tiesas darbību kopumā vērtēja pozitīvi (2017.: 26%, 2018.: 28%).

Jānorāda, ka no respondentiem, kuriem ir bijusi personiska saskarsme ar tiesām, apmierināti ar tiesu darbību kopumā bija 33%, bet neapmierināti – 62%.

Analizējot dažādu sociāldemogrāfisko grupu atbildes, vērojams, ka biežāk nekā caurmērā apmierinātību ar tiesas darbu pauda sievietes, respondenti vecumā no 25 līdz 34 gadiem, latvieši, pētījuma dalībnieki ar augstiem ienākumiem, Vidzemes un Latgales iedzīvotāji, kā arī tie respondenti, kuri norādīja, ka uzticas tiesām.

Savukārt kritisku viedokli biežāk nekā caurmērā pauda vīrieši, respondenti, kuriem ir 64 gadi un vairāk, aptaujātie ar augstāko izglītību, Rīgā un Zemgalē dzīvojošie, kā arī respondenti, kuri norādīja, ka neuzticas tiesām.

Vērtējot dažādus tiesu darba aspektus, visbiežāk respondenti bija apmierināti („*pilnībā apmierināti*” un „*drīzāk apmierināti*”) ar drošību tiesās (apsūdzēto konvojšana u.c.) (36%) un modernu informācijas tehnoloģiju izmantošanu tiesās (34%). Neapmierināti ar šiem aspektiem bija attiecīgi 8% un 10%.

To, ka ir apmierināti ar tiesas procesa organizēšanu (paziņojumi par tiesas sēdēm u.tml.), norādīja 30% (neapmierināti: 14%), ar informācijas pieejamību par tiesas procesu apmierināti bija 28% (neapmierināti: 19%), ar dokumentu apriti (nepieciešamo dokumentu daudzums, sagatavošanas ātrums u.c.) – 16% (neapmierināti: 28%), ar tiesas procesa izmaksām civillietās no prasītāja/ atbildētāja viedokļa (valsts un kancelejas nodevas u.c.) – 14% (neapmierināti: 29%), bet ar lietu izskatīšanas un tiesas procedūras ilgumu – 11% (neapmierināti: 45%).

Jāpiebilst, ka salīdzinoši liels iedzīvotāju īpatsvars atturējās novērtēt uzskaitītos tiesu darba aspektus (atbildi „*grūti pateikt*” atzīmēja no 44% līdz 57% respondentu).

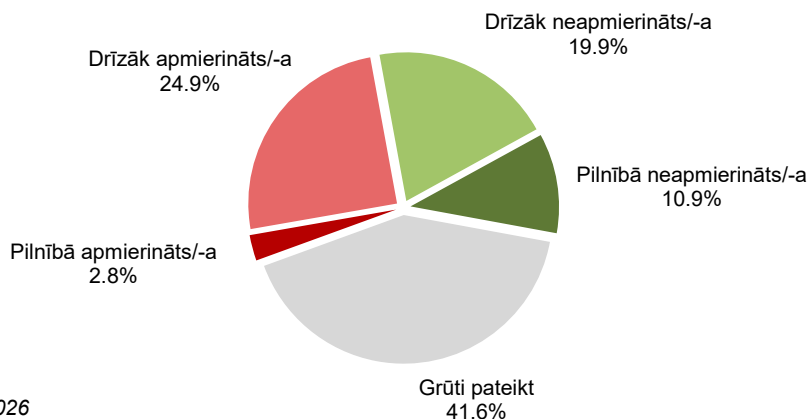
Ja salīdzina ar 2017.gada aptaujas datiem, vērojams, ka 2018.gadā respondenti biežāk pauda apmierinātību ar modernu informācijas tehnoloģiju izmantošanu tiesās (2017.: 31%, 2018.: 34%), bet citu minēto tiesu darba aspektu vērtējums nav būtiski mainījies.

Pētījums: Attieksme pret tiesām un saskarsme ar tiesvedības procesu

Analizējot to respondentu atbildes, kuri norādīja, ka pēdējo trīs gadu laikā informāciju par tiesām ir ieguvuši no personiskas saskarsmes, jāsecina, ka šī grupa biežāk sniedza konkrētu viedokli par visiem minētajiem aspektiem (atbildi „*grūti pateikt*” atzīmēja no 8% līdz 29% respondentu). Tiesas procesa organizēšanu atzinīgi vērtēja 63% respondentu, modernu informācijas izmantošanu tiesās - 61%, drošību tiesās (apsūdzēto konvojēšana u.c.) - 57%, informācijas pieejamību par tiesas procesu – 57%, dokumentu apriti – 37%, tiesas procesa izmaksas civillietās no prasītāja/ atbildētāja viedokļa – 27%, bet lietu izskatīšanas un tiesas procedūras ilgumu – 26%.

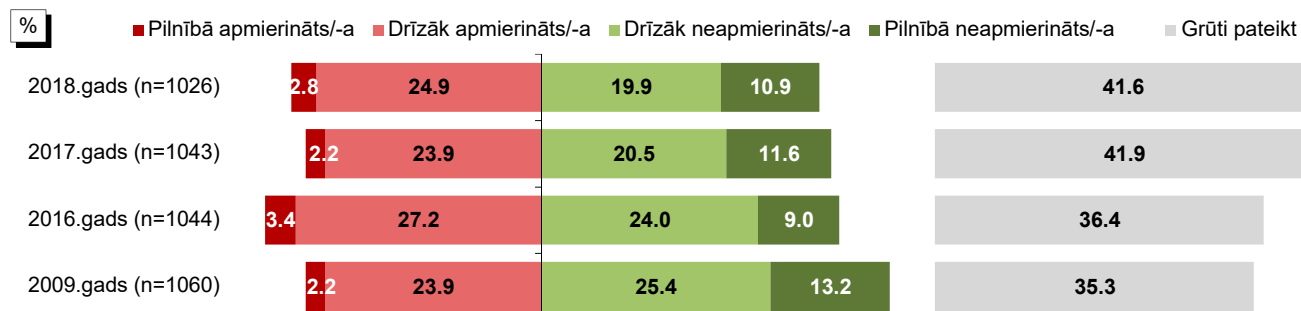
3. Apmierinātība ar tiesu darbu

"Cik lielā mērā Jūs esat apmierināts/-a ar tiesas darbu kopumā?"



Bāze: visi respondenti, n=1026

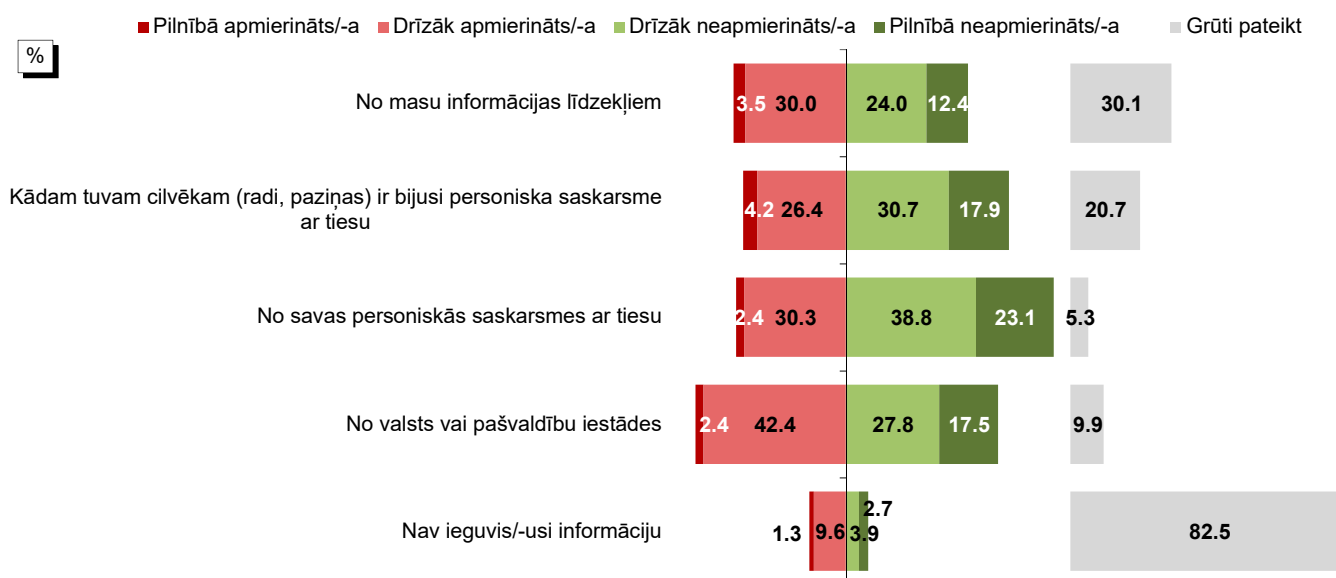
Apmierinātība ar tiesu darbu: 2009.*, 2016., 2017. un 2018.gada aptauju datu salīdzinājums



Bāzes: visi respondenti

*2009.gada aptaujā jautājuma formulējums bija: "Kā Jūs kopumā vērtējat tiesu darbu Latvijā? Vai Jūs ar to esat..."

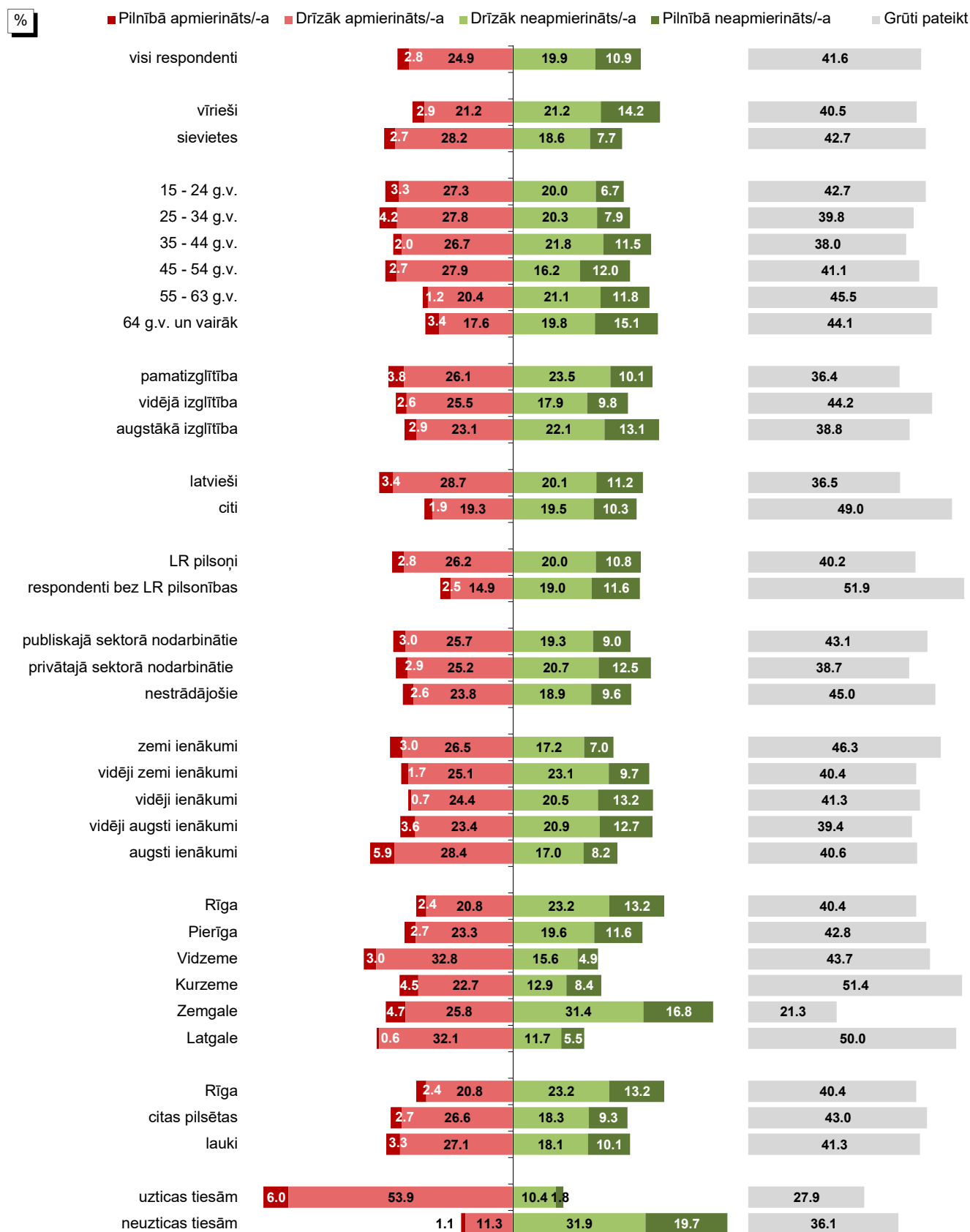
Apmierinātība ar tiesu darbu: Atbildes atkarībā no informācijas par tiesām iegūšanas veida



Bāzes: skatīt respondentu sociāldemogrāfisko profilu 5.lpp.

Apmierinātība ar tiesu darbu: Sociāldemogrāfiskais raksturojums

"Cik lielā mērā Jūs esat apmierināts/-a ar tiesas darbu kopumā?"



Bāzes: skatīt respondentu sociāldemogrāfisko profilu 5.lpp.

Pētījums: Attieksme pret tiesām un saskarsme ar tiesvedības procesu

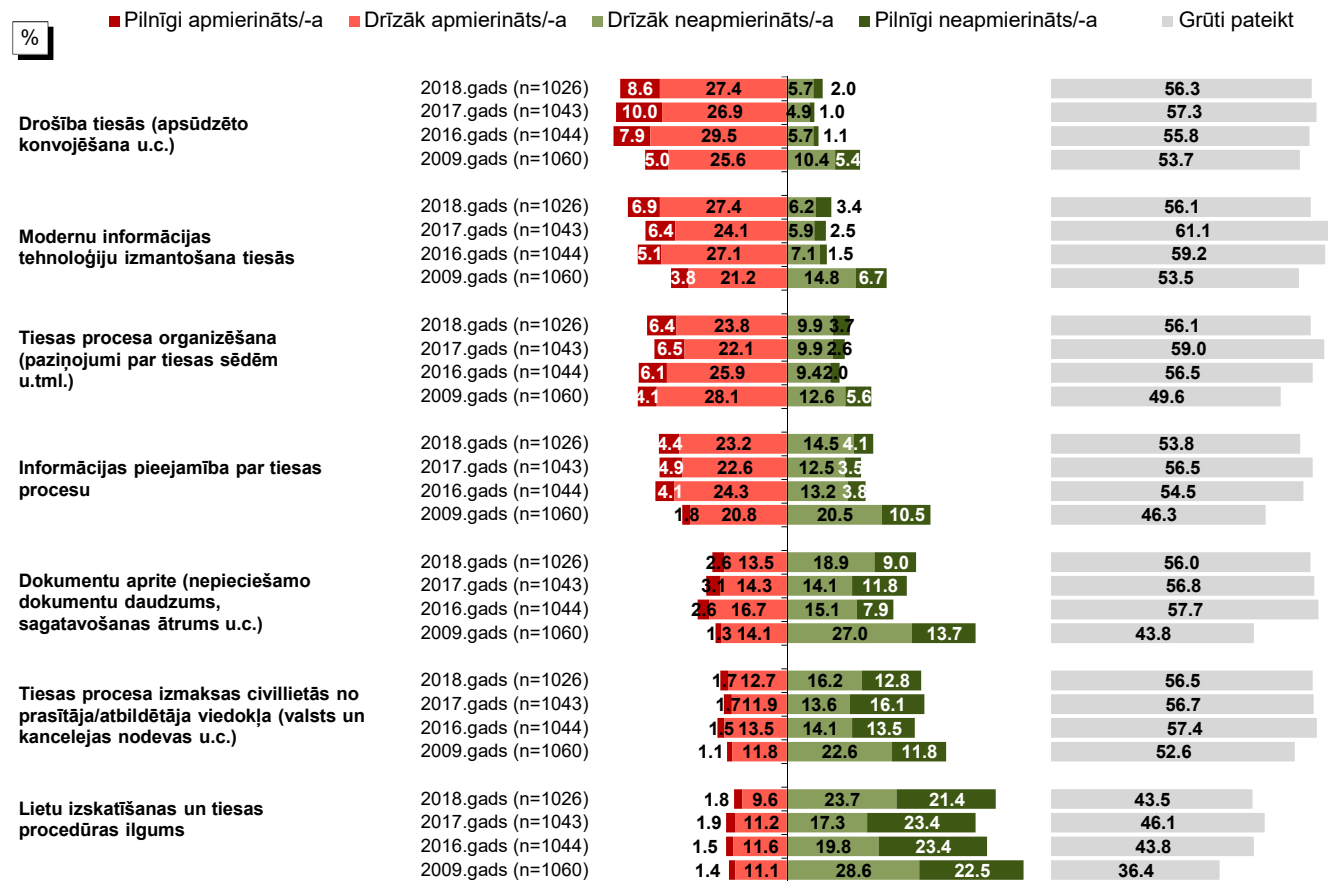
Apmierinātība ar tiesu darbu dažādos aspektos

"Kā Jūs vērtējat tiesu darbu šādos aspektos?"



Bāzes: visi respondenti, n=1026

Apmierinātība ar tiesu darbu dažādos aspektos: 2009., 2016., 2017. un 2018.gada aptauju datu salīdzinājums

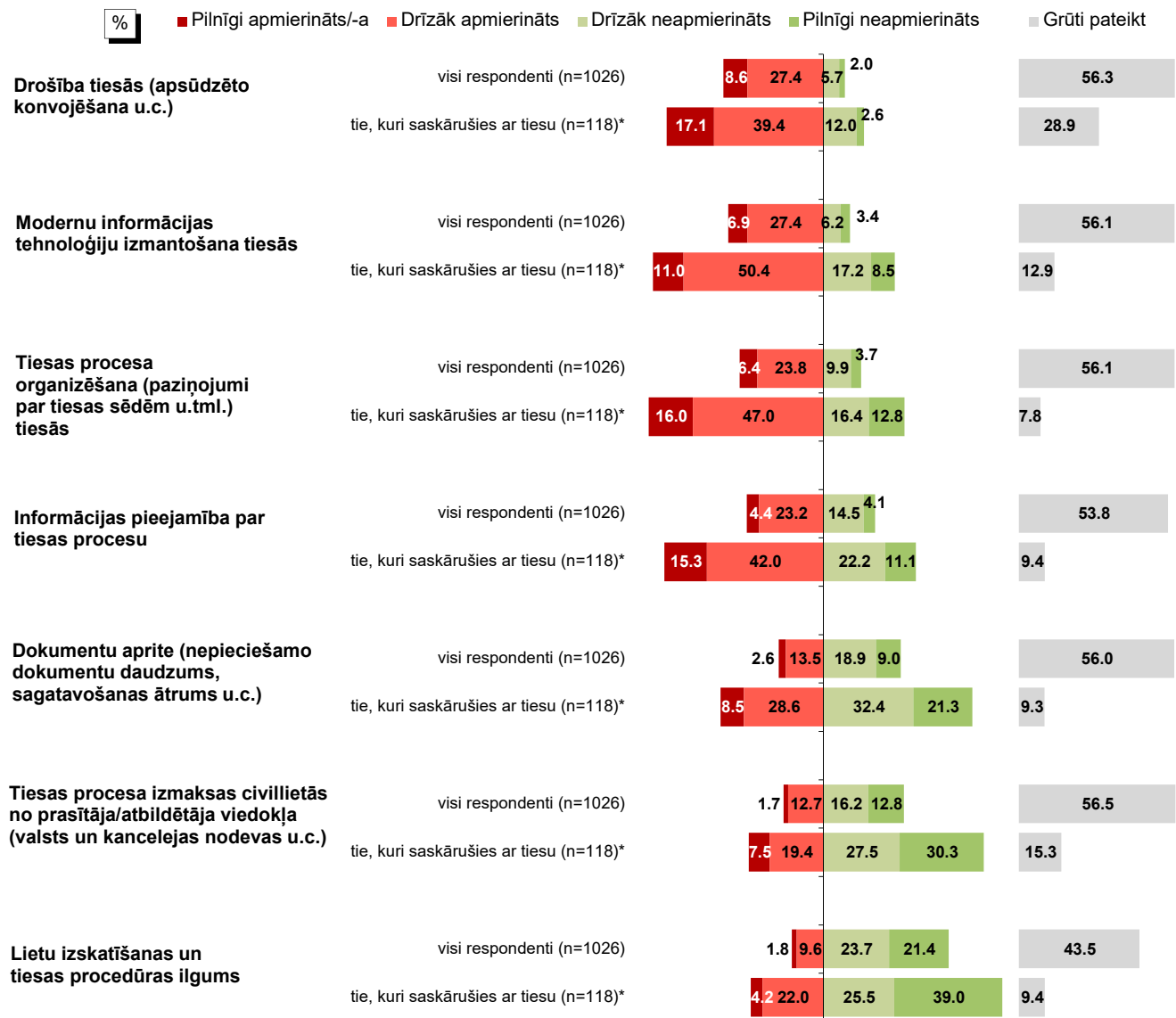


Bāzes: visi respondenti

Pētījums: Attieksme pret tiesām un saskarsme ar tiesvedības procesu

Apmierinātība ar tiesu darbu dažādos aspektos

"Kā Jūs vērtējat tiesu darbu šādos aspektos?"



*Respondenti, kuri jautājumā "Kur Jūs esat ieguvis/-usi informāciju par Latvijas tiesām, to darbību pēdējo 3 gadu laikā?" ir atzīmējuši atbildi "No savas personiskās saskarsmes ar tiesu".

Rezultātu tabulas

Kopējais atbilžu sadalījums

1. Sakiet, lūdzu, cik lielā mērā Jūs uzticaties tiesām?

		nesvērts skaits	kol %
Tiesas	Pilnībā uzticos	28	2.7%
	Drīzāk uzticos	301	29.3%
	Drīzāk neuzticos	288	28.1%
	Pilnīgi neuzticos	191	18.6%
	Grūti pateikt/ NA	218	21.3%
Total		1026	100.0%

Bāze: visi respondenti, n=1026

1. Sakiet, lūdzu, cik lielā mērā Jūs uzticaties tiesām?

		nesvērts skaits	kol %
Tiesas	Uzticos	329	32.0%
	Neuzticos	479	46.7%
	Grūti pateikt/ NA	218	21.3%
Total		1026	100.0%

Bāze: visi respondenti, n=1026

2. Cik lielā mērā Jūs esat apmierināts/-a ar tiesas darbu kopumā?

		nesvērts skaits	kol %
Cik lielā mērā Jūs esat apmierināts/-a ar tiesas darbu kopumā?	Pilnībā apmierināts/-a	29	2.8%
	Drīzāk apmierināts/-a	257	24.9%
	Drīzāk neapmierināts/-a	204	19.9%
	Pilnībā neapmierināts/-a	111	10.9%
	Grūti pateikt/NA	425	41.6%
Total		1026	100.0%

Bāze: visi respondenti, n=1026

2. Cik lielā mērā Jūs esat apmierināts/-a ar tiesas darbu kopumā?

		nesvērts skaits	kol %
Cik lielā mērā Jūs esat apmierināts/-a ar tiesas darbu kopumā?	Apmierināts/-a	286	27.7%
	Neapmierināts/-a	315	30.7%
	Grūti pateikt/NA	425	41.6%
Total		1026	100.0%

Bāze: visi respondenti, n=1026

Pētījums: Attieksme pret tiesām un saskarsme ar tiesvedības procesu

3. Kur Jūs esat ieguvis/-usi informāciju par Latvijas tiesām, to darbību pēdējo 3 gadu laikā?

		nesvērts skaits	kol %
Kur Jūs esat ieguvis/-usi informāciju par Latvijas tiesām, to darbību pēdējo 3 gadu laikā?	No masu informācijas līdzekļiem	630	61.4%
	Kādam tuvam cilvēkam (radi, paziņas) ir bijusi personiska saskarsme ar tiesu	240	23.5%
	No savas personiskās saskarsmes ar tiesu	118	11.5%
	No valsts vai pašvaldību iestādes	40	3.9%
	Citur	4	.4%
	Nav ieguvis/-usi informāciju	226	22.1%
	Grūti pateikt/NA	32	3.1%
Total		1026	125.8%

Bāze: visi respondenti, n=1026

Kategorijā "Citur" ietilpst:

Darbā

Darbā no VID

No strādājošiem tiesā

Pati strādāju šajā sistēmā

minēts 1 reizi

minēts 1 reizi

minēts 1 reizi

minēts 1 reizi

4. Cik bieži Jūs iesaistījāties tiesvedībā pēdējo 5 gadu laikā?

		nesvērts skaits	kol %
Cik bieži Jūs iesaistījāties tiesvedībā pēdējo 5 gadu laikā?	Vienu reizi	88	8.6%
	Divas reizes	20	2.0%
	Trīs un vairāk reizes	24	2.4%
	Neesmu bijis iesaistīts/-a	872	85.0%
	Grūti pateikt/NA	22	2.1%
Total		1026	100.0%

Bāze: visi respondenti, n=1026

5. Kāda ir bijusi Jūsu pieredze tiesvedības procesā pēdējo 5 gadu laikā?

		nesvērts skaits	kol %
Kāda ir bijusi Jūsu pieredze tiesvedības procesā pēdējo 5 gadu laikā?	Prasība apmierināta	60	5.8%
	Prasība noraidīta	49	4.8%
	Tiesvedības procesā panākts izlīgums	27	2.7%
	Tiesvedības procesā neesmu bijis/-usi iesaistīts/-a	849	82.7%
	Grūti pateikt/NA	55	5.4%
Total		1026	101.4%

Bāze: visi respondenti, n=1026

6. Kā Jūs vērtējat tiesu darbu šādos aspektos?

	Pilnīgi apmierināts/-a		Drīzāk apmierināts/-a		Drīzāk neapmierināts/-a		Pilnīgi neapmierināts/-a		Grūti pateikt/NA		Total	
	nesvērts skaits	rindu %	nesvērts skaits	rindu %	nesvērts skaits	rindu %	nesvērts skaits	rindu %	nesvērts skaits	rindu %	nesvērts skaits	rindu %
Modernu informācijas tehnoloģiju izmantošana tiesās	71	6.9%	284	27.4%	63	6.2%	35	3.4%	573	56.1%	1026	100.0%
Drošība tiesās (apsūdzēto konvojēšana u.c.)	89	8.6%	284	27.4%	57	5.7%	20	2.0%	576	56.3%	1026	100.0%
Tiesas procesa organizēšana (paziņojumi par tiesas sēdēm u.tml.)	67	6.4%	247	23.8%	100	9.9%	38	3.7%	574	56.1%	1026	100.0%
Informācijas pieejamība par tiesas procesu	46	4.4%	240	23.2%	148	14.5%	42	4.1%	550	53.8%	1026	100.0%
Dokumentu aprīte (nepieciešamo dokumentu daudzums, sagatavošanas ātrums u.c.)	27	2.6%	140	13.5%	194	18.9%	92	9.0%	573	56.0%	1026	100.0%
Lietu izskatīšanas un tiesas procedūras ilgums	19	1.8%	99	9.6%	243	23.7%	221	21.4%	444	43.5%	1026	100.0%
Tiesas procesa izmaksas civillietās no prasītāja/atbildētāja viedokļa (valsts un kancelejas nodevas u.c.)	18	1.7%	132	12.7%	165	16.2%	132	12.8%	579	56.5%	1026	100.0%

Bāze: visi respondenti, n=1026

Pētījums: Attieksme pret tiesām un saskarsme ar tiesvedības procesu

6. Kā Jūs vērtējat tiesu darbu šādos aspektos?

	Apmierināts/-a		Neapmierināts/-a		Grūti pateikt/NA		Total	
	nesvērts skaits	rindu %	nesvērts skaits	rindu %	nesvērts skaits	rindu %	nesvērts skaits	rindu %
Modernu informācijas tehnoloģiju izmantošana tiesās	355	34.3%	98	9.7%	573	56.1%	1026	100.0%
Drošība tiesās (apsūdzēto konvojēšana u.c.)	373	36.1%	77	7.6%	576	56.3%	1026	100.0%
Tiesas procesa organizēšana (paziņojumi par tiesas sēdēm u.tml.)	314	30.3%	138	13.6%	574	56.1%	1026	100.0%
Informācijas pieejamība par tiesas procesu	286	27.6%	190	18.6%	550	53.8%	1026	100.0%
Dokumentu aprīte (nepieciešamo dokumentu daudzums, sagatavošanas ātrums u.c.)	167	16.1%	286	27.9%	573	56.0%	1026	100.0%
Lietu izskatīšanas un tiesas procedūras ilgums	118	11.4%	464	45.1%	444	43.5%	1026	100.0%
Tiesas procesa izmaksas civillietās no prasītāja/atbildētāja viedokļa (valsts un kancheļas nodevas u.c.)	150	14.5%	297	29.0%	579	56.5%	1026	100.0%

Bāze: visi respondenti, n=1026

Sociāldemogrāfisko grupu atbilžu sadalījums

1. Sakiet, lūdzu, cik lielā mērā Jūs uzticiaties tiesām?

		Tiesas										Total	
		Pilnībā uzticos		Drīzāk uzticos		Drīzāk neuzticos		Pilnīgi neuzticos		Grūti pateikt/ NA		nesvērts skaits	rindu %
		nesvērts skaits	rindu %	nesvērts skaits	rindu %	nesvērts skaits	rindu %	nesvērts skaits	rindu %	nesvērts skaits	rindu %		
Visi respondenti		28	2.7%	301	29.3%	288	28.1%	191	18.6%	218	21.3%	1026	100.0%
Dzimums	Vīrietis	11	2.3%	130	27.0%	144	29.8%	105	21.8%	92	19.1%	482	100.0%
	Sieviete	17	3.2%	171	31.4%	144	26.5%	86	15.7%	126	23.2%	544	100.0%
Vecums	15 - 24	8	6.5%	44	36.7%	31	25.7%	16	13.6%	21	17.5%	120	100.0%
	25 - 34	5	2.4%	76	36.4%	46	22.4%	33	16.0%	47	22.8%	207	100.0%
	35 - 44	4	2.1%	50	25.7%	63	32.6%	46	24.0%	30	15.6%	193	100.0%
	45 - 54	3	1.6%	59	31.9%	59	31.9%	26	14.2%	38	20.4%	185	100.0%
	55 - 63	5	3.0%	35	20.5%	54	31.7%	32	19.1%	44	25.7%	170	100.0%
	64 - 74	3	2.0%	37	24.2%	35	23.3%	38	25.1%	38	25.4%	151	100.0%
Izglītība	Pamatizglītība	5	4.0%	39	31.0%	36	28.0%	25	19.7%	22	17.3%	127	100.0%
	Vidējā, vidējā profesionālā	15	2.6%	163	27.7%	173	29.6%	117	19.9%	118	20.1%	586	100.0%
	Augstākā	8	2.6%	99	31.4%	79	25.3%	49	15.7%	78	25.0%	313	100.0%
Tautība	Latvietis (-te)	18	2.9%	196	31.6%	167	27.0%	110	17.8%	127	20.6%	618	100.0%
	Cits (-ta)	10	2.5%	105	25.9%	121	29.7%	81	19.8%	91	22.2%	408	100.0%
Sarunvaloda ģimenē	Latviešu	17	2.8%	193	30.9%	172	27.7%	115	18.5%	125	20.2%	622	100.0%
	Krievu	11	2.8%	105	26.6%	114	28.9%	74	18.6%	92	23.1%	396	100.0%
	Citā			3	37.6%	2	23.7%	2	25.5%	1	13.2%	8	100.0%
Pilsonības statuss	LR pilsoņi	23	2.5%	276	30.4%	248	27.5%	167	18.5%	191	21.1%	905	100.0%
	Respondenti bez LR pilsonības	5	4.2%	25	20.8%	40	32.9%	24	19.8%	27	22.3%	121	100.0%
Nodarbinātības sektors	Publiskajā sektorā (valsts, pašvaldības)	5	2.5%	67	33.1%	57	28.2%	26	12.9%	47	23.2%	202	100.0%
	Privātajā sektorā	13	2.7%	141	29.1%	139	28.9%	92	19.1%	98	20.2%	483	100.0%
	Nestrādāju	10	3.0%	93	27.2%	92	26.9%	73	21.3%	73	21.6%	341	100.0%
Pamatnodarbošanās	Vadītājs	2	4.1%	13	26.8%	20	41.7%	7	15.0%	6	12.3%	48	100.0%
	Speciālists, ierēdnis	10	3.3%	105	34.7%	79	26.3%	33	10.9%	75	24.8%	302	100.0%
	Strādnieks	6	2.1%	79	27.3%	83	28.8%	64	22.4%	56	19.4%	288	100.0%
	Zemnieks			2	18.1%	1	8.8%	5	45.4%	3	27.8%	11	100.0%
	Individuālais darbs			9	25.2%	13	36.5%	9	24.7%	5	13.6%	36	100.0%
	Pensionārs	3	1.7%	46	25.5%	48	27.1%	39	21.9%	42	23.8%	178	100.0%
	Skolnieks, students	6	9.2%	27	42.2%	15	23.2%	6	9.5%	10	15.9%	64	100.0%
	Mājsaimniece	1	2.0%	11	22.7%	16	32.3%	9	18.4%	12	24.6%	49	100.0%
	Bezdarbnieks			9	17.7%	13	26.0%	19	38.0%	9	18.3%	50	100.0%
Mēneša vidējie ienākumi uz vienu mājsaimniecības locekli (kvintīles)	Zemi ienākumi	1	.6%	45	28.6%	43	27.3%	31	19.8%	37	23.7%	157	100.0%
	Vidēji zemi ienākumi	8	4.6%	48	27.0%	56	31.6%	30	17.1%	35	19.7%	177	100.0%
	Vidēji ienākumi	1	.7%	36	24.9%	44	31.0%	34	23.7%	28	19.7%	143	100.0%
	Vidēji augsti ienākumi	7	4.3%	41	24.6%	51	30.8%	33	19.9%	34	20.4%	166	100.0%
	Augsti ienākumi	5	3.7%	64	46.8%	31	22.9%	11	8.2%	25	18.5%	136	100.0%
	Grūti pateikt/ NA	6	2.5%	67	27.2%	63	25.5%	52	21.0%	59	23.9%	247	100.0%
Reģions	Rīga	11	3.3%	87	26.0%	106	31.7%	59	17.7%	71	21.2%	334	100.0%
	Pierīga	6	3.2%	51	27.1%	40	21.5%	45	23.9%	46	24.2%	188	100.0%
	Vidzeme	2	2.0%	38	37.7%	25	24.6%	21	20.9%	15	14.8%	101	100.0%
	Kurzeme	4	3.1%	35	26.6%	27	20.9%	21	15.8%	44	33.6%	131	100.0%
	Zemgale	4	3.1%	34	26.6%	53	41.9%	20	15.7%	16	12.7%	127	100.0%
	Latgale	1	.7%	56	38.6%	37	25.4%	25	17.3%	26	18.0%	145	100.0%
Apdzīvota vieta	Rīga	11	3.3%	87	26.0%	106	31.7%	59	17.7%	71	21.2%	334	100.0%
	cita pilsēta	11	3.0%	115	31.5%	105	28.9%	61	16.7%	73	19.9%	365	100.0%
	lauki	6	1.9%	99	30.2%	77	23.4%	71	21.8%	74	22.8%	327	100.0%
Informētība par tiesām, to darbību pēdējo 3 gadu laikā	Ir ieguvis informāciju	23	3.0%	253	32.9%	228	29.7%	143	18.6%	121	15.7%	768	100.0%
	Nav ieguvis informāciju	5	2.2%	43	18.9%	50	22.2%	42	18.7%	86	38.0%	226	100.0%
	Grūti pateikt			5	15.5%	10	30.8%	6	18.5%	11	35.3%	32	100.0%
Kur Jūs esat ieguvis/-usi informāciju par Latvijas tiesām, to darbību pēdējo 3 gadu laikā?	No masu informācijas līdzekļiem	21	3.4%	206	32.7%	184	29.3%	108	17.1%	111	17.6%	630	100.0%
	Kādam tuvam cilvēkam (radi, paziņas) ir bijusi personiska saskarsme ar tiesu	8	3.4%	71	29.5%	81	33.8%	59	24.7%	21	8.7%	240	100.0%
	No savas personiskās saskarsmes ar tiesu	1	.9%	36	30.2%	43	36.6%	30	25.6%	8	6.8%	118	100.0%
	No valsts vai pašvaldību iestādes	1	2.6%	18	44.6%	13	32.6%	5	12.9%	3	7.4%	40	100.0%
	Citur					3	74.6%	1	25.4%			4	100.0%
	Nav ieguvis/-usi informāciju	5	2.2%	43	18.9%	50	22.2%	42	18.7%	86	38.0%	226	100.0%
	Grūti pateikt/NA			5	15.5%	10	30.8%	6	18.5%	11	35.3%	32	100.0%

Bāze: visi respondenti, n=1026

Pētījums: Attieksme pret tiesām un saskarsme ar tiesvedības procesu

1. Sakiet, lūdzu, cik lielā mērā Jūs uzticaties tiesām?

		Tiesas						Total	
		Uzticos		Neuzticos		Grūti pateikt/ NA		nesvērts skaits	rindu %
		nesvērts skaits	rindu %	nesvērts skaits	rindu %	nesvērts skaits	rindu %		
Visi respondenti		329	32.0%	479	46.7%	218	21.3%	1026	100.0%
Dzimums	Vīrietis	141	29.3%	249	51.6%	92	19.1%	482	100.0%
	Sieviete	188	34.5%	230	42.2%	126	23.2%	544	100.0%
Vecums	15 - 24	52	43.2%	47	39.3%	21	17.5%	120	100.0%
	25 - 34	81	38.9%	79	38.4%	47	22.8%	207	100.0%
	35 - 44	54	27.8%	109	56.6%	30	15.6%	193	100.0%
	45 - 54	62	33.5%	85	46.1%	38	20.4%	185	100.0%
	55 - 63	40	23.5%	86	50.8%	44	25.7%	170	100.0%
	64 - 74	40	26.2%	73	48.4%	38	25.4%	151	100.0%
Izglītība	Pamatizglītība	44	35.0%	61	47.7%	22	17.3%	127	100.0%
	Vidējā, vidējā profesionālā	178	30.3%	290	49.5%	118	20.1%	586	100.0%
	Augstākā	107	33.9%	128	41.1%	78	25.0%	313	100.0%
Tautība	Latvietis (-te)	214	34.5%	277	44.9%	127	20.6%	618	100.0%
	Cits (-ta)	115	28.3%	202	49.5%	91	22.2%	408	100.0%
Sarunvaloda ģimenē	Latviešu	210	33.6%	287	46.2%	125	20.2%	622	100.0%
	Krievu	116	29.4%	188	47.5%	92	23.1%	396	100.0%
	Citā	3	37.6%	4	49.2%	1	13.2%	8	100.0%
Pilsonības statuss	LR pilsoņi	299	33.0%	415	45.9%	191	21.1%	905	100.0%
	Respondenti bez LR pilsonības	30	25.0%	64	52.7%	27	22.3%	121	100.0%
Nodarbinātības sektors	Publiskajā sektorā (valsts, pašvaldības)	72	35.7%	83	41.1%	47	23.2%	202	100.0%
	Privātajā sektorā	154	31.7%	231	48.0%	98	20.2%	483	100.0%
	Nestrādāju	103	30.2%	165	48.3%	73	21.6%	341	100.0%
Pamatnodarbošanās	Vadītājs	15	30.9%	27	56.7%	6	12.3%	48	100.0%
	Speciālists, ierēdnis	115	38.0%	112	37.2%	75	24.8%	302	100.0%
	Strādnieks	85	29.4%	147	51.2%	56	19.4%	288	100.0%
	Zemnieks	2	18.1%	6	54.2%	3	27.8%	11	100.0%
	Individuālais darbs	9	25.2%	22	61.2%	5	13.6%	36	100.0%
	Pensionārs	49	27.2%	87	49.0%	42	23.8%	178	100.0%
	Skolnieks, students	33	51.5%	21	32.6%	10	15.9%	64	100.0%
	Mājsaimiece	12	24.7%	25	50.7%	12	24.6%	49	100.0%
Bezdarbnieks	9	17.7%	32	64.0%	9	18.3%	50	100.0%	
Mēneša vidējie ienākumi uz vienu mājsaimniecības locekli (kvintiles)	Zemi ienākumi	46	29.2%	74	47.1%	37	23.7%	157	100.0%
	Vidēji zemi ienākumi	56	31.6%	86	48.7%	35	19.7%	177	100.0%
	Vidēji ienākumi	37	25.6%	78	54.8%	28	19.7%	143	100.0%
	Vidēji augsti ienākumi	48	28.9%	84	50.8%	34	20.4%	166	100.0%
	Augsti ienākumi	69	50.4%	42	31.1%	25	18.5%	136	100.0%
Grūti pateikt/ NA	73	29.6%	115	46.5%	59	23.9%	247	100.0%	
Reģions	Rīga	98	29.3%	165	49.5%	71	21.2%	334	100.0%
	Pierīga	57	30.3%	85	45.5%	46	24.2%	188	100.0%
	Vidzeme	40	39.7%	46	45.5%	15	14.8%	101	100.0%
	Kurzeme	39	29.6%	48	36.7%	44	33.6%	131	100.0%
	Zemgale	38	29.7%	73	57.6%	16	12.7%	127	100.0%
	Latgale	57	39.3%	62	42.7%	26	18.0%	145	100.0%
Apdzīvota vieta	Rīga	98	29.3%	165	49.5%	71	21.2%	334	100.0%
	cita pilsēta	126	34.5%	166	45.6%	73	19.9%	365	100.0%
	lauki	105	32.0%	148	45.1%	74	22.8%	327	100.0%
Informētība par tiesām, to darbību pēdējo 3 gadu laikā	Ir ieguvis informāciju	276	35.9%	371	48.4%	121	15.7%	768	100.0%
	Nav ieguvis informāciju	48	21.1%	92	40.9%	86	38.0%	226	100.0%
	Grūti pateikt	5	15.5%	16	49.2%	11	35.3%	32	100.0%
Kur Jūs esat ieguvis/-usi informāciju par Latvijas tiesām, to darbību pēdējo 3 gadu laikā?	No masu informācijas līdzekļiem	227	36.0%	292	46.4%	111	17.6%	630	100.0%
	Kādam tuvam cilvēkam (radi, paziņas) ir bijusi personiska saskarsme ar tiesu	79	32.9%	140	58.4%	21	8.7%	240	100.0%
	No savas personiskās saskarsmes ar tiesu	37	31.0%	73	62.2%	8	6.8%	118	100.0%
	No valsts vai pašvaldību iestādes	19	47.2%	18	45.4%	3	7.4%	40	100.0%
	Cituri			4	100.0%			4	100.0%
	Nav ieguvis/-usi informāciju	48	21.1%	92	40.9%	86	38.0%	226	100.0%
Grūti pateikt/NA	5	15.5%	16	49.2%	11	35.3%	32	100.0%	

Bāze: visi respondenti, n=1026

Pētījums: Attieksme pret tiesām un saskarsme ar tiesvedības procesu

2. Cik lielā mērā Jūs esat apmierināts/-a ar tiesas darbu kopumā?

		Cik lielā mērā Jūs esat apmierināts/-a ar tiesas darbu kopumā?										Total	
		Pilnībā apmierināts/-a		Drīzāk apmierināts/-a		Drīzāk neapmierināts/-a		Pilnībā neapmierināts/-a		Grūti pateikt/NA		nesvērts skaits	rindu %
		nesvērts skaits	rindu %	nesvērts skaits	rindu %	nesvērts skaits	rindu %	nesvērts skaits	rindu %	nesvērts skaits	rindu %		
Visi respondenti		29	2.8%	257	24.9%	204	19.9%	111	10.9%	425	41.6%	1026	100.0%
Dzimums	Vīrietis	14	2.9%	103	21.2%	102	21.2%	69	14.2%	194	40.5%	482	100.0%
	Sieviete	15	2.7%	154	28.2%	102	18.6%	42	7.7%	231	42.7%	544	100.0%
Vecums	15 - 24	4	3.3%	33	27.3%	24	20.0%	8	6.7%	51	42.7%	120	100.0%
	25 - 34	9	4.2%	58	27.8%	42	20.3%	16	7.9%	82	39.8%	207	100.0%
	35 - 44	4	2.0%	52	26.7%	42	21.8%	22	11.5%	73	38.0%	193	100.0%
	45 - 54	5	2.7%	52	27.9%	30	16.2%	22	12.0%	76	41.1%	185	100.0%
	55 - 63	2	1.2%	35	20.4%	36	21.1%	20	11.8%	77	45.5%	170	100.0%
	64 - 74	5	3.4%	27	17.6%	30	19.8%	23	15.1%	66	44.1%	151	100.0%
Izglītība	Pamatizglītība	5	3.8%	33	26.1%	30	23.5%	13	10.1%	46	36.4%	127	100.0%
	Vidējā, vidējā profesionālā	15	2.6%	151	25.5%	105	17.9%	57	9.8%	258	44.2%	586	100.0%
	Augstākā	9	2.9%	73	23.1%	69	22.1%	41	13.1%	121	38.8%	313	100.0%
Tautība	Latvietis (-te)	21	3.4%	178	28.7%	125	20.1%	69	11.2%	225	36.5%	618	100.0%
	Cits (-ta)	8	1.9%	79	19.3%	79	19.5%	42	10.3%	200	49.0%	408	100.0%
Sarunvaloda ģimenē	Latviešu	20	3.2%	176	28.2%	131	21.0%	72	11.6%	223	36.0%	622	100.0%
	Krievu	9	2.2%	79	19.8%	72	18.3%	38	9.6%	198	50.0%	396	100.0%
	Citā			2	24.9%	1	11.6%	1	13.0%	4	50.4%	8	100.0%
Pilsonības statuss	LR pilsoņi	26	2.8%	239	26.2%	181	20.0%	97	10.8%	362	40.2%	905	100.0%
	Respondenti bez LR pilsonības	3	2.5%	18	14.9%	23	19.0%	14	11.6%	63	51.9%	121	100.0%
Nodarbinātības sektors	Publiskajā sektorā (valsts, pašvaldības)	6	3.0%	52	25.7%	39	19.3%	18	9.0%	87	43.1%	202	100.0%
	Privātajā sektorā	14	2.9%	123	25.2%	100	20.7%	60	12.5%	186	38.7%	483	100.0%
	Nestrādāju	9	2.6%	82	23.8%	65	18.9%	33	9.6%	152	45.0%	341	100.0%
Pamatnodarbošanās	Vadītājs	2	4.1%	13	26.7%	10	20.8%	8	17.4%	15	31.0%	48	100.0%
	Speciālists, ierēdnis	7	2.4%	84	27.6%	60	19.7%	23	7.7%	128	42.6%	302	100.0%
	Strādnieks	10	3.4%	71	24.6%	59	20.7%	36	12.5%	112	38.9%	288	100.0%
	Zemnieks			2	18.1%	3	27.2%	3	27.4%	3	27.3%	11	100.0%
	Individuālais darbs	1	2.9%	5	13.4%	7	19.7%	8	22.4%	15	41.6%	36	100.0%
	Pensionārs	6	3.4%	37	20.5%	32	17.8%	20	11.1%	83	47.2%	178	100.0%
	Skolnieks, students	2	3.0%	19	29.5%	12	18.9%	3	4.6%	28	44.0%	64	100.0%
	Mājsaimniece	1	2.0%	19	38.7%	8	16.2%	3	6.1%	18	37.0%	49	100.0%
	Bezdarbnieks			7	13.8%	13	25.4%	7	14.1%	23	46.7%	50	100.0%
Mēneša vidējie ienākumi uz vienu mājsaimniecības locekli (kvintiles)	Zemi ienākumi	5	3.0%	42	26.5%	27	17.2%	11	7.0%	72	46.3%	157	100.0%
	Vidēji zemi ienākumi	3	1.7%	45	25.1%	41	23.1%	17	9.7%	71	40.4%	177	100.0%
	Vidēji ienākumi	1	.7%	35	24.4%	29	20.5%	19	13.2%	59	41.3%	143	100.0%
	Vidēji augsti ienākumi	6	3.6%	39	23.4%	35	20.9%	21	12.7%	65	39.4%	166	100.0%
	Augsti ienākumi	8	5.9%	39	28.4%	23	17.0%	11	8.2%	55	40.6%	136	100.0%
	Grūti pateikt/ NA	6	2.4%	57	23.0%	49	19.9%	32	13.0%	103	41.8%	247	100.0%
Reģions	Rīga	8	2.4%	70	20.8%	77	23.2%	44	13.2%	135	40.4%	334	100.0%
	Pierīga	5	2.7%	44	23.3%	37	19.6%	22	11.6%	80	42.8%	188	100.0%
	Vidzeme	3	3.0%	33	32.8%	16	15.6%	5	4.9%	44	43.7%	101	100.0%
	Kurzeme	6	4.5%	30	22.7%	17	12.9%	11	8.4%	67	51.4%	131	100.0%
	Zemgale	6	4.7%	33	25.8%	40	31.4%	21	16.8%	27	21.3%	127	100.0%
	Latgale	1	.6%	47	32.1%	17	11.7%	8	5.5%	72	50.0%	145	100.0%
Apdzīvota vieta	Rīga	8	2.4%	70	20.8%	77	23.2%	44	13.2%	135	40.4%	334	100.0%
	cita pilsēta	10	2.7%	98	26.6%	67	18.3%	34	9.3%	156	43.0%	365	100.0%
	lauki	11	3.3%	89	27.1%	60	18.1%	33	10.1%	134	41.3%	327	100.0%
Informētība par tiesām, to darbību pēdējo 3 gadu laikā	Ir ieguvis informāciju	26	3.4%	233	30.1%	193	25.1%	104	13.6%	212	27.8%	768	100.0%
	Nav ieguvis informāciju	3	1.3%	22	9.6%	9	3.9%	6	2.7%	186	82.5%	226	100.0%
	Grūti pateikt			2	6.2%	2	6.2%	1	3.1%	27	84.5%	32	100.0%
Kur Jūs esat ieguvis/-usi informāciju par Latvijas tiesām, to darbību pēdējo 3 gadu laikā?	No masu informācijas līdzekļiem	22	3.5%	190	30.0%	151	24.0%	78	12.4%	189	30.1%	630	100.0%
	Kādam tuvam cilvēkam (radi, paziņas) ir bijusi personiska saskarsme ar tiesu	10	4.2%	64	26.4%	74	30.7%	43	17.9%	49	20.7%	240	100.0%
	No savas personiskās saskarsmes ar tiesu	3	2.4%	36	30.3%	46	38.8%	27	23.1%	6	5.3%	118	100.0%
	No valsts vai pašvaldību iestādes	1	2.4%	17	42.4%	11	27.8%	7	17.5%	4	9.9%	40	100.0%
	Citur	1	25.5%	1	24.6%			1	25.4%	1	24.6%	4	100.0%
	Nav ieguvis/-usi informāciju	3	1.3%	22	9.6%	9	3.9%	6	2.7%	186	82.5%	226	100.0%
	Grūti pateikt/NA			2	6.2%	2	6.2%	1	3.1%	27	84.5%	32	100.0%

Bāze: visi respondenti, n=1026

Pētījums: Attieksme pret tiesām un saskarsme ar tiesvedības procesu

2. Cik lielā mērā Jūs esat apmierināts/-a ar tiesas darbu kopumā?

		Cik lielā mērā Jūs esat apmierināts/-a ar tiesas darbu kopumā?						Total	
		Apmierināts/-a		Neapmierināts/-a		Grūti pateikt/NA		nesvērts skaits	rindu %
		nesvērts skaits	rindu %	nesvērts skaits	rindu %	nesvērts skaits	rindu %		
Visi respondenti		286	27.7%	315	30.7%	425	41.6%	1026	100.0%
Dzimums	Vīrietis	117	24.1%	171	35.4%	194	40.5%	482	100.0%
	Sieviete	169	31.0%	144	26.4%	231	42.7%	544	100.0%
Vecums	15 - 24	37	30.5%	32	26.7%	51	42.7%	120	100.0%
	25 - 34	67	32.1%	58	28.2%	82	39.8%	207	100.0%
	35 - 44	56	28.7%	64	33.3%	73	38.0%	193	100.0%
	45 - 54	57	30.6%	52	28.3%	76	41.1%	185	100.0%
	55 - 63	37	21.5%	56	32.9%	77	45.5%	170	100.0%
	64 - 74	32	21.0%	53	35.0%	66	44.1%	151	100.0%
Izglītība	Pamatizglītība	38	29.9%	43	33.6%	46	36.4%	127	100.0%
	Vidējā, vidējā profesionālā	166	28.1%	162	27.7%	258	44.2%	586	100.0%
	Augstākā	82	26.0%	110	35.2%	121	38.8%	313	100.0%
Tautība	Latvietis (-te)	199	32.1%	194	31.4%	225	36.5%	618	100.0%
	Cits (-ta)	87	21.2%	121	29.8%	200	49.0%	408	100.0%
Sarunvaloda ģimenē	Latviešu	196	31.4%	203	32.6%	223	36.0%	622	100.0%
	Krievu	88	22.1%	110	28.0%	198	50.0%	396	100.0%
	Citā	2	24.9%	2	24.7%	4	50.4%	8	100.0%
Pilsonības statuss	LR pilsoņi	265	29.1%	278	30.7%	362	40.2%	905	100.0%
	Respondenti bez LR pilsonības	21	17.4%	37	30.7%	63	51.9%	121	100.0%
Nodarbinātības sektors	Publiskajā sektorā (valsts, pašvaldības)	58	28.6%	57	28.3%	87	43.1%	202	100.0%
	Privātajā sektorā	137	28.1%	160	33.3%	186	38.7%	483	100.0%
	Nestrādāju	91	26.5%	98	28.5%	152	45.0%	341	100.0%
Pamatnodarbošanās	Vadītājs	15	30.8%	18	38.2%	15	31.0%	48	100.0%
	Speciālists, ierēdnis	91	29.9%	83	27.5%	128	42.6%	302	100.0%
	Strādnieks	81	28.0%	95	33.1%	112	38.9%	288	100.0%
	Zemnieks	2	18.1%	6	54.6%	3	27.3%	11	100.0%
	Individuālais darbs	6	16.3%	15	42.1%	15	41.6%	36	100.0%
	Pensionārs	43	23.9%	52	29.0%	83	47.2%	178	100.0%
	Skolnieks, students	21	32.5%	15	23.5%	28	44.0%	64	100.0%
	Mājsaimiece	20	40.6%	11	22.4%	18	37.0%	49	100.0%
	Bezdarbnieks	7	13.8%	20	39.5%	23	46.7%	50	100.0%
Mēneša vidējie ienākumi uz vienu mājsaimniecības locekli (kvintiles)	Zemi ienākumi	47	29.6%	38	24.2%	72	46.3%	157	100.0%
	Vidēji zemi ienākumi	48	26.8%	58	32.8%	71	40.4%	177	100.0%
	Vidēji ienākumi	36	25.1%	48	33.6%	59	41.3%	143	100.0%
	Vidēji augsti ienākumi	45	27.0%	56	33.6%	65	39.4%	166	100.0%
	Augsti ienākumi	47	34.2%	34	25.1%	55	40.6%	136	100.0%
Grūti pateikt/ NA	63	25.3%	81	32.8%	103	41.8%	247	100.0%	
Reģions	Rīga	78	23.2%	121	36.4%	135	40.4%	334	100.0%
	Pierīga	49	26.0%	59	31.3%	80	42.8%	188	100.0%
	Vidzeme	36	35.8%	21	20.5%	44	43.7%	101	100.0%
	Kurzeme	36	27.2%	28	21.4%	67	51.4%	131	100.0%
	Zemgale	39	30.5%	61	48.2%	27	21.3%	127	100.0%
	Latgale	48	32.8%	25	17.2%	72	50.0%	145	100.0%
Apdzīvota vieta	Rīga	78	23.2%	121	36.4%	135	40.4%	334	100.0%
	cita pilsēta	108	29.4%	101	27.6%	156	43.0%	365	100.0%
	lauki	100	30.5%	93	28.2%	134	41.3%	327	100.0%
Informētība par tiesām, to darbību pēdējo 3 gadu laikā	Ir ieguvis informāciju	259	33.5%	297	38.7%	212	27.8%	768	100.0%
	Nav ieguvis informāciju	25	10.9%	15	6.6%	186	82.5%	226	100.0%
	Grūti pateikt	2	6.2%	3	9.3%	27	84.5%	32	100.0%
Kur Jūs esat ieguvis/-usi informāciju par Latvijas tiesām, to darbību pēdējo 3 gadu laikā?	No masu informācijas līdzekļiem	212	33.5%	229	36.4%	189	30.1%	630	100.0%
	Kādam tuvam cilvēkam (radi, paziņas) ir bijusi personiska saskarsme ar tiesu	74	30.6%	117	48.6%	49	20.7%	240	100.0%
	No savas personiskās saskarsmes ar tiesu	39	32.7%	73	62.0%	6	5.3%	118	100.0%
	No valsts vai pašvaldību iestādes	18	44.8%	18	45.3%	4	9.9%	40	100.0%
	Citur	2	50.1%	1	25.4%	1	24.6%	4	100.0%
	Nav ieguvis/-usi informāciju	25	10.9%	15	6.6%	186	82.5%	226	100.0%
	Grūti pateikt/NA	2	6.2%	3	9.3%	27	84.5%	32	100.0%

Bāze: visi respondenti, n=1026

Pētījums: Attieksme pret tiesām un saskarsme ar tiesvedības procesu

3. Kur Jūs esat ieguvis/-usi informāciju par Latvijas tiesām, to darbību pēdējo 3 gadu laikā?

		Kur Jūs esat ieguvis/-usi informāciju par Latvijas tiesām, to darbību pēdējo 3 gadu laikā?														Total	
		No masu informācijas līdzekļiem		Kādam tuvam cilvēkam (radi, pazīnas) ir bijusi personiska saskarsme ar tiesu		No savas personiskās saskarsmes ar tiesu		No valsts vai pašvaldību iestādes		Citur		Nav ieguvis/-usi informāciju		Grūti pateikt/NA		nesvērts skaits	rindu %
		nesvērts skaits	rindu %	nesvērts skaits	rindu %	nesvērts skaits	rindu %	nesvērts skaits	rindu %	nesvērts skaits	rindu %	nesvērts skaits	rindu %	nesvērts skaits	rindu %		
Visi respondenti		630	61.4%	240	23.5%	118	11.5%	40	3.9%	4	.4%	226	22.1%	32	3.1%	1026	125.8%
Dzimums	Vīrietis	298	61.7%	117	24.4%	53	11.0%	18	3.8%	1	.2%	110	22.9%	14	2.9%	482	126.8%
	Sieviete	332	61.0%	123	22.7%	65	11.9%	22	4.1%	3	.6%	116	21.3%	18	3.3%	544	124.9%
Vecums	15 - 24	70	58.5%	34	28.1%	6	4.9%	7	5.7%			30	25.2%	5	4.1%	120	126.5%
	25 - 34	110	53.1%	49	23.7%	31	15.0%	4	1.9%	2	.9%	53	25.7%	6	2.9%	207	123.2%
	35 - 44	117	60.4%	43	22.4%	28	14.5%	6	3.1%	1	.5%	37	19.3%	8	4.2%	193	124.6%
	45 - 54	119	64.3%	48	26.1%	27	14.7%	13	7.0%	1	.5%	40	21.4%	2	1.1%	185	135.3%
	55 - 63	116	68.2%	36	21.2%	15	8.7%	7	4.1%			34	20.0%	5	3.0%	170	125.3%
	64 - 74	98	64.9%	30	19.9%	11	7.1%	3	1.9%			32	21.1%	6	4.1%	151	119.0%
Izglītība	Pamatizglītība	70	54.7%	36	28.2%	14	11.0%	4	3.0%			30	23.9%	2	1.6%	127	122.4%
	Vidēja, vidēja profesionāla	367	62.7%	112	19.3%	52	8.8%	16	2.8%	2	.3%	141	24.0%	21	3.6%	586	121.5%
	Augstākā	193	61.7%	92	29.5%	52	16.7%	20	6.4%	2	.6%	55	17.6%	9	2.9%	313	135.4%
Tautība	Latvietis (-te)	400	64.7%	143	23.2%	77	12.4%	28	4.6%	4	.6%	125	20.2%	12	2.0%	618	127.8%
	Cits (-ta)	230	56.5%	97	23.9%	41	10.0%	12	3.0%			101	24.7%	20	4.9%	408	123.0%
Sarunvaloda ģimenē	Latviešu	408	65.6%	144	23.2%	78	12.5%	28	4.5%	4	.6%	122	19.6%	13	2.1%	622	128.2%
	Krievu	220	55.7%	95	24.2%	39	9.8%	11	2.8%			100	25.2%	19	4.8%	396	122.5%
	Citā	2	24.5%	1	12.7%	1	13.0%	1	12.9%			4	49.8%			8	112.9%
Pilsonības statuss	LR pilsoņi	554	61.1%	215	23.9%	113	12.5%	37	4.1%	4	.4%	198	21.9%	26	2.9%	905	126.9%
	Respondenti bez LR pilsonības	76	63.0%	25	20.9%	5	4.2%	3	2.4%			28	23.0%	6	4.8%	121	118.3%
Nodarbinātības sektors	Publiskajā sektorā (valsts, pašvaldības)	122	60.3%	50	25.1%	31	15.3%	17	8.5%	3	1.5%	40	19.8%	11	5.5%	202	136.0%
	Privātajā sektorā	310	64.2%	109	22.7%	58	12.0%	14	2.9%	1	.2%	102	21.2%	9	1.9%	483	125.0%
	Nestrādāju	198	58.0%	81	23.8%	29	8.4%	9	2.7%			84	24.7%	12	3.6%	341	121.0%
Pamatnodarbošanās	Vadītājs	33	69.0%	13	27.3%	9	19.0%	4	8.2%			8	16.5%	1	2.1%	48	142.1%
	Speciālists, ierēdnis	194	64.0%	76	25.3%	40	13.3%	20	6.6%	4	1.3%	60	20.0%	11	3.7%	302	134.3%
	Strādnieks	168	58.5%	59	20.7%	35	12.1%	6	2.1%			71	24.6%	7	2.4%	288	120.4%
	Zemnieks	9	81.8%	2	18.0%	2	18.2%									11	118.0%
	Individuālais darbs	28	78.0%	9	25.0%	3	8.3%	1	2.6%			3	8.3%	1	2.6%	36	124.7%
	Pensionārs	117	65.7%	35	19.6%	14	7.7%	3	1.6%			39	22.0%	6	3.4%	178	120.0%
	Skolnieks, students	35	54.8%	19	29.1%	3	4.6%	4	6.1%			16	25.3%	3	4.8%	64	124.6%
	Mājsaimniece	24	49.0%	11	22.4%	4	8.1%	1	2.1%			14	28.5%	1	2.1%	49	112.2%
	Bezdarbnieks	22	43.9%	16	32.5%	8	15.9%	1	2.2%			15	29.7%	2	4.1%	50	128.3%
Mēneša vidējie ienākumi uz vienu mājsaimniecības locekli (kvintiles)	Zemi ienākumi	92	58.3%	23	14.7%	14	8.9%	1	.6%			46	29.4%	4	2.7%	157	114.6%
	Vidēji zemi ienākumi	117	66.2%	40	22.7%	14	7.8%	6	3.5%			35	19.8%	4	2.2%	177	122.2%
	Vidēji ienākumi	88	61.4%	36	25.2%	20	13.8%	8	5.5%			32	22.6%	5	3.5%	143	132.0%
	Vidēji augsti ienākumi	119	71.6%	36	21.7%	14	8.5%	3	1.8%	1	.6%	28	17.0%	6	3.6%	166	124.7%
	Augsti ienākumi	90	66.3%	37	27.4%	22	16.1%	9	6.6%	2	1.4%	19	14.1%	4	2.9%	136	134.7%
	Grūti pateikt/ NA	124	50.3%	68	27.6%	34	13.7%	13	5.3%	1	.4%	66	26.7%	9	3.7%	247	127.7%
Reģions	Rīga	215	64.4%	94	28.2%	46	13.6%	12	3.5%	4	1.2%	60	18.1%	10	3.0%	334	132.0%
	Pierīga	122	64.9%	40	21.3%	24	12.8%	7	3.7%			38	20.1%	7	3.8%	188	126.7%
	Vidzeme	69	68.2%	18	17.9%	7	6.9%	6	5.9%			17	17.1%	4	3.9%	101	119.9%
	Kurzeme	75	57.2%	27	20.5%	8	6.0%	4	3.2%			42	32.3%	3	2.3%	131	121.5%
	Zemgale	84	66.2%	32	25.4%	16	12.7%	7	5.6%			29	22.7%	1	.8%	127	133.3%
	Latgale	65	44.6%	29	20.2%	17	11.6%	4	2.8%			40	27.8%	7	4.8%	145	111.8%
Apdzīvota vieta	Rīga	215	64.4%	94	28.2%	46	13.6%	12	3.5%	4	1.2%	60	18.1%	10	3.0%	334	132.0%
	cita pilsēta	199	54.4%	82	22.6%	39	10.7%	15	4.2%			98	26.9%	13	3.5%	365	122.4%
	lauki	216	66.0%	64	19.5%	33	10.0%	13	4.0%			68	20.8%	9	2.9%	327	123.2%

Bāze: visi respondenti, n=1026

Pētījums: Attieksme pret tiesām un saskarsme ar tiesvedības procesu

4. Cik bieži Jūs iesaistījāties tiesvedībā pēdējo 5 gadu laikā?

		Cik bieži Jūs iesaistījāties tiesvedībā pēdējo 5 gadu laikā?										Total	
		Vienu reizi		Divas reizes		Trīs un vairāk reizes		Neesmu bijis iesaistīts/-a		Grūti pateikt/NA		nesvērts skaits	rindu %
		nesvērts skaits	rindu %	nesvērts skaits	rindu %	nesvērts skaits	rindu %	nesvērts skaits	rindu %	nesvērts skaits	rindu %		
Visi respondenti		88	8.6%	20	2.0%	24	2.4%	872	85.0%	22	2.1%	1026	100.0%
Dzimums	Vīrietis	44	9.1%	13	2.7%	12	2.6%	400	83.0%	13	2.7%	482	100.0%
	Sieviete	44	8.1%	7	1.3%	12	2.2%	472	86.8%	9	1.7%	544	100.0%
Vecums	15 - 24	5	4.1%	3	2.5%	4	3.4%	105	87.5%	3	2.5%	120	100.0%
	25 - 34	20	9.7%	6	2.9%	5	2.4%	167	80.6%	9	4.3%	207	100.0%
	35 - 44	25	13.0%	3	1.6%	3	1.6%	157	81.3%	5	2.6%	193	100.0%
	45 - 54	21	11.4%	3	1.7%	8	4.3%	152	82.1%	1	.5%	185	100.0%
	55 - 63	10	5.8%	3	1.8%	1	.6%	156	91.8%			170	100.0%
	64 - 74	7	4.6%	2	1.3%	3	1.9%	135	89.5%	4	2.7%	151	100.0%
Izglītība	Pamatizglītība	14	11.0%	2	1.6%	2	1.7%	106	83.4%	3	2.4%	127	100.0%
	Vidējā, vidējā profesionālā	49	8.3%	9	1.5%	6	1.0%	507	86.6%	15	2.5%	586	100.0%
	Augstākā	25	8.0%	9	3.0%	16	5.2%	259	82.6%	4	1.3%	313	100.0%
Tautība	Latvietis (-te)	57	9.2%	13	2.2%	15	2.4%	519	83.9%	14	2.3%	618	100.0%
	Cits (-ta)	31	7.6%	7	1.7%	9	2.3%	353	86.5%	8	1.9%	408	100.0%
Sarunvaloda ģimenē	Latviešu	59	9.5%	13	2.1%	14	2.3%	522	83.9%	14	2.3%	622	100.0%
	Krievu	28	7.1%	6	1.5%	10	2.6%	344	86.9%	8	2.0%	396	100.0%
	Citā	1	12.9%	1	13.0%			6	74.1%			8	100.0%
Pilsonības statuss	LR pilsoņi	85	9.4%	17	1.9%	23	2.6%	761	84.0%	19	2.1%	905	100.0%
	Respondenti bez LR pilsonības	3	2.4%	3	2.5%	1	.9%	111	91.7%	3	2.4%	121	100.0%
Nodarbinātības sektors	Publiskajā sektorā (valsts, pašvaldības)	19	9.4%	5	2.5%	7	3.5%	163	80.6%	8	4.0%	202	100.0%
	Privātajā sektorā	47	9.7%	10	2.1%	12	2.5%	406	84.0%	8	1.6%	483	100.0%
	Nestrādāju	22	6.4%	5	1.4%	5	1.5%	303	88.9%	6	1.8%	341	100.0%
Pamatnodarbošanās	Vadītājs	6	12.6%	3	6.4%	3	6.3%	35	72.6%	1	2.1%	48	100.0%
	Speciālists, ierēdnis	22	7.3%	7	2.4%	12	4.1%	256	84.6%	5	1.6%	302	100.0%
	Strādnieks	31	10.7%	4	1.4%	4	1.4%	240	83.4%	9	3.1%	288	100.0%
	Zemnieks	2	18.2%					9	81.8%			11	100.0%
	Individuālais darbs	5	14.0%	1	2.8%			29	80.7%	1	2.6%	36	100.0%
	Pensionārs	9	5.0%	3	1.7%	2	1.1%	161	90.5%	3	1.7%	178	100.0%
	Skolnieks, students	4	6.2%			1	1.5%	57	89.2%	2	3.1%	64	100.0%
	Mājsaimniece	2	4.0%	2	4.1%			45	91.9%			49	100.0%
	Bezdarbnieks	7	14.0%			2	4.2%	40	79.9%	1	2.0%	50	100.0%
Mēneša vidējie ienākumi uz vienu mājsaimniecības locekli (kvintīles)	Zemi ienākumi	10	6.3%	1	.6%	2	1.3%	141	89.9%	3	2.0%	157	100.0%
	Vidēji zemi ienākumi	11	6.2%	3	1.7%	1	.6%	156	88.1%	6	3.4%	177	100.0%
	Vidēji ienākumi	17	11.8%	4	2.8%	5	3.4%	115	80.6%	2	1.4%	143	100.0%
	Vidēji augsti ienākumi	11	6.6%	5	3.2%	3	1.8%	144	86.6%	3	1.8%	166	100.0%
	Augsti ienākumi	9	6.6%	4	3.0%	7	5.3%	113	83.0%	3	2.2%	136	100.0%
	Grūti pateikt/ NA	30	12.1%	3	1.2%	6	2.4%	203	82.3%	5	2.0%	247	100.0%
Reģions	Rīga	32	9.4%	9	2.7%	12	3.6%	274	82.2%	7	2.1%	334	100.0%
	Pierīga	16	8.6%	2	1.1%	3	1.7%	164	87.1%	3	1.6%	188	100.0%
	Vidzeme	8	7.9%	2	2.0%	2	2.0%	86	85.1%	3	2.9%	101	100.0%
	Kurzeme	5	3.9%	3	2.3%	1	.8%	118	90.0%	4	3.0%	131	100.0%
	Zemgale	12	9.5%	3	2.4%	3	2.4%	108	84.9%	1	.8%	127	100.0%
	Latgale	15	10.2%	1	.7%	3	2.1%	122	84.3%	4	2.8%	145	100.0%
Apdzīvota vieta	Rīga	32	9.4%	9	2.7%	12	3.6%	274	82.2%	7	2.1%	334	100.0%
	cita pilsēta	31	8.6%	5	1.4%	5	1.4%	312	85.4%	12	3.3%	365	100.0%
	lauki	25	7.6%	6	1.8%	7	2.2%	286	87.5%	3	.9%	327	100.0%
Informētība par tiesām, to darbību pēdējo 3 gadu laikā	Ir ieguvis informāciju	88	11.4%	20	2.6%	24	3.2%	628	81.7%	8	1.0%	768	100.0%
	Nav ieguvis informāciju							222	98.2%	4	1.8%	226	100.0%
	Grūti pateikt							22	69.0%	10	31.0%	32	100.0%
Kur Jūs esat ieguvis/-usi informāciju par Latvijas tiesām, to darbību pēdējo 3 gadu laikā?	No masu informācijas līdzekļiem	53	8.4%	10	1.6%	9	1.5%	554	87.9%	4	.6%	630	100.0%
	Kādam tuvam cilvēkam (radi, paziņas) ir bijusi personiska saskarsme ar tiesu	31	12.9%	10	4.2%	7	3.0%	189	78.6%	3	1.3%	240	100.0%
	No savas personiskās saskarsmes ar tiesu	61	51.9%	14	12.0%	20	17.0%	21	17.5%	2	1.7%	118	100.0%
	No valsts vai pašvaldību iestādes	11	27.7%	2	5.2%	2	5.2%	23	56.9%	2	5.0%	40	100.0%
	Citur							4	100.0%			4	100.0%
	Nav ieguvis/-usi informāciju							222	98.2%	4	1.8%	226	100.0%
	Grūti pateikt/NA							22	69.0%	10	31.0%	32	100.0%

Bāze: visi respondenti, n=1026

Pētījums: Attieksme pret tiesām un saskarsme ar tiesvedības procesu

5. Kāda ir bijusi Jūsu pieredze tiesvedības procesā pēdējo 5 gadu laikā?

		Kāda ir bijusi Jūsu pieredze tiesvedības procesā pēdējo 5 gadu laikā?										Total	
		Prasība apmierināta		Prasība noraidīta		Tiesvedības procesā panākts izlīgums		Tiesvedības procesā neesmu bijis/-usi iesaistīts/-a		Grūti pateikt/NA		nesvērts skaits	rindu %
		nesvērts skaits	rindu %	nesvērts skaits	rindu %	nesvērts skaits	rindu %	nesvērts skaits	rindu %	nesvērts skaits	rindu %		
Visi respondenti		60	5.8%	49	4.8%	27	2.7%	849	82.7%	55	5.4%	1026	101.4%
Dzimums	Vīrietis	26	5.4%	26	5.4%	15	3.2%	388	80.5%	32	6.6%	482	101.0%
	Sieviete	34	6.3%	23	4.2%	12	2.2%	461	84.8%	23	4.2%	544	101.7%
Vecums	15 - 24	4	3.2%	2	1.8%	5	4.3%	102	85.0%	8	6.6%	120	100.9%
	25 - 34	14	6.8%	12	5.9%	6	2.9%	166	80.1%	13	6.3%	207	102.0%
	35 - 44	8	4.1%	14	7.3%	7	3.6%	153	79.2%	14	7.3%	193	101.6%
	45 - 54	20	10.7%	10	5.4%	4	2.2%	148	80.0%	6	3.3%	185	101.6%
	55 - 63	8	4.6%	6	3.5%	3	1.8%	149	87.6%	5	2.9%	170	100.6%
	64 - 74	6	3.9%	5	3.2%	2	1.3%	131	86.8%	9	6.1%	151	101.3%
Izglītība	Pamatizglītība	9	7.1%	4	3.2%	5	3.9%	102	80.2%	7	5.6%	127	100.0%
	Vidējā, vidējā profesionālā	28	4.7%	19	3.2%	12	2.1%	488	83.3%	40	6.8%	586	100.2%
	Augstākā	23	7.4%	26	8.3%	10	3.3%	259	82.6%	8	2.6%	313	104.2%
Tautība	Latvietis (-te)	42	6.8%	33	5.4%	14	2.3%	503	81.3%	35	5.7%	618	101.5%
	Cits (-ta)	18	4.4%	16	3.9%	13	3.2%	346	84.8%	20	4.9%	408	101.2%
Sarunvaloda ģimenē	Latviešu	44	7.1%	33	5.3%	13	2.1%	503	80.8%	38	6.2%	622	101.5%
	Krievu	16	4.0%	16	4.1%	13	3.3%	340	85.9%	16	4.0%	396	101.2%
	Citā					1	12.9%	6	74.1%	1	13.0%	8	100.0%
Pilsonības statuss	LR pilsoņi	58	6.4%	45	5.0%	26	2.9%	740	81.7%	49	5.4%	905	101.4%
	Respondenti bez LR pilsonības	2	1.6%	4	3.4%	1	.8%	109	90.1%	6	4.9%	121	100.8%
Nodarbinātības sektors	Publiskajā sektorā (valsts, pašvaldības)	15	7.5%	16	8.0%	6	3.0%	159	78.7%	12	5.9%	202	103.0%
	Privātajā sektorā	27	5.6%	24	5.0%	16	3.3%	395	81.8%	27	5.6%	483	101.2%
	Nestrādāju	18	5.2%	9	2.6%	5	1.5%	295	86.5%	16	4.8%	341	100.6%
Pamatnodarbošanās	Vadītājs	3	6.4%	8	16.9%	2	4.3%	37	76.8%	1	2.1%	48	106.5%
	Speciālists, ierēdnis	21	7.0%	17	5.7%	9	3.1%	248	81.9%	15	5.0%	302	102.6%
	Strādnieks	15	5.2%	12	4.1%	9	3.1%	233	81.1%	19	6.5%	288	100.0%
	Zemnieks			1	9.2%	1	9.0%	8	72.8%	1	9.0%	11	100.0%
	Individuālais darbs	3	8.3%	2	5.4%	1	2.9%	28	78.1%	3	7.9%	36	102.6%
	Pensionārs	9	5.0%	4	2.2%	2	1.1%	157	88.3%	8	4.6%	178	101.1%
	Skolnieks, students	3	4.5%			2	3.2%	55	85.9%	4	6.4%	64	100.0%
	Mājsaimniece	2	3.9%	2	4.1%			44	89.8%	1	2.1%	49	100.0%
	Bezdarbnieks	4	7.8%	3	6.4%	1	2.2%	39	77.8%	3	5.9%	50	100.0%
Mēneša vidējie ienākumi uz vienu mājsaimniecības locekli (kvintiles)	Zemi ienākumi	9	5.6%	1	.6%	3	1.9%	136	86.6%	8	5.2%	157	100.0%
	Vidēji zemi ienākumi	7	3.9%	5	2.9%	3	1.8%	155	87.5%	7	3.9%	177	100.0%
	Vidēji ienākumi	12	8.3%	14	9.8%	3	2.1%	109	76.5%	9	6.1%	143	102.7%
	Vidēji augsti ienākumi	4	2.4%	9	5.5%	3	1.9%	143	86.0%	8	4.9%	166	100.6%
	Augsti ienākumi	8	5.9%	7	5.1%	9	6.8%	109	80.0%	8	5.9%	136	103.7%
Grūti pateikt/ NA	20	8.1%	13	5.2%	6	2.4%	197	79.8%	15	6.1%	247	101.6%	
Reģions	Rīga	20	5.9%	23	6.8%	13	3.9%	267	80.0%	19	5.8%	334	102.3%
	Pierīga	8	4.3%	11	6.0%	4	2.2%	160	84.9%	8	4.2%	188	101.6%
	Vidzeme	5	4.9%	3	3.0%	4	4.0%	84	83.1%	5	4.9%	101	100.0%
	Kurzeme	4	3.0%	2	1.5%	2	1.6%	110	84.0%	14	10.6%	131	100.8%
	Zemgale	10	7.9%	5	4.0%	3	2.3%	108	85.0%	2	1.6%	127	100.8%
	Latgale	13	9.0%	5	3.4%	1	.7%	120	82.9%	7	4.8%	145	100.7%
Apdzīvota vieta	Rīga	20	5.9%	23	6.8%	13	3.9%	267	80.0%	19	5.8%	334	102.3%
	cita pilsēta	17	4.7%	14	3.9%	7	2.0%	309	84.6%	22	6.0%	365	101.1%
	lauki	23	7.0%	12	3.7%	7	2.1%	273	83.5%	14	4.3%	327	100.6%
Informētība par tiesām, to darbību pēdējo 3 gadu laikā	Ir ieguvis informāciju	60	7.8%	49	6.4%	26	3.4%	610	79.4%	37	4.9%	768	101.8%
	Nav ieguvis informāciju							218	96.5%	8	3.5%	226	100.0%
	Grūti pateikt					1	3.4%	21	65.6%	10	31.0%	32	100.0%
Kur Jūs esat ieguvis/-usi informāciju par Latvijas tiesām, to darbību pēdējo 3 gadu laikā?	No masu informācijas līdzekļiem	36	5.7%	27	4.3%	12	2.0%	537	85.2%	25	4.0%	630	101.1%
	Kādam tuvam cilvēkam (radi, paziņas) ir bijusi personiska saskarsme ar tiesu	21	8.7%	20	8.4%	10	4.2%	185	77.0%	11	4.6%	240	102.9%
	No savas personiskās saskarsmes ar tiesu	46	39.0%	36	30.6%	17	14.5%	21	17.5%	10	8.7%	118	110.2%
	No valsts vai pašvaldību iestādes	6	14.8%	7	18.1%	5	12.7%	22	54.3%	2	5.1%	40	105.0%
	Citur							4	100.0%			4	100.0%
	Nav ieguvis/-usi informāciju							218	96.5%	8	3.5%	226	100.0%
Grūti pateikt/NA					1	3.4%	21	65.6%	10	31.0%	32	100.0%	

Bāze: visi respondenti, n=1026

Pētījums: Attieksme pret tiesām un saskarsme ar tiesvedības procesu

6.1. Kā Jūs vērtējat tiesu darbu šādos aspektos: Modernu informācijas tehnoloģiju izmantošana tiesās

		Modernu informācijas tehnoloģiju izmantošana tiesās										Total	
		Pilnīgi apmierināts/-a		Drīzāk apmierināts/-a		Drīzāk neapmierināts/-a		Pilnīgi neapmierināts/-a		Grūti pateikt/NA		nesvērts skaits	rindu %
		nesvērts skaits	rindu %	nesvērts skaits	rindu %	nesvērts skaits	rindu %	nesvērts skaits	rindu %	nesvērts skaits	rindu %		
Visi respondenti		71	6.9%	284	27.4%	63	6.2%	35	3.4%	573	56.1%	1026	100.0%
Dzimums	Vīrietis	40	8.2%	121	24.8%	34	7.1%	22	4.5%	265	55.3%	482	100.0%
	Sieviete	31	5.6%	163	29.8%	29	5.4%	13	2.4%	308	56.7%	544	100.0%
Vecums	15 - 24	16	13.0%	29	23.9%	8	6.7%	3	2.6%	64	53.8%	120	100.0%
	25 - 34	17	8.2%	57	27.3%	15	7.3%	10	5.0%	108	52.2%	207	100.0%
	35 - 44	13	6.7%	66	33.8%	12	6.3%	9	4.8%	93	48.4%	193	100.0%
	45 - 54	9	4.8%	55	29.6%	18	9.8%	2	1.1%	101	54.7%	185	100.0%
	55 - 63	6	3.5%	42	24.7%	7	4.1%	4	2.3%	111	65.4%	170	100.0%
	64 - 74	10	6.5%	35	22.9%	3	2.1%	7	4.5%	96	64.0%	151	100.0%
Izglītība	Pamatizglītība	13	10.3%	32	24.9%	10	8.0%	5	3.8%	67	53.0%	127	100.0%
	Vidējā, vidējā profesionālā	39	6.6%	168	28.4%	28	4.9%	15	2.6%	336	57.6%	586	100.0%
	Augstākā	19	5.9%	84	26.6%	25	8.1%	15	4.9%	170	54.4%	313	100.0%
Tautība	Latvietis (-te)	54	8.7%	194	31.2%	34	5.6%	22	3.6%	314	50.9%	618	100.0%
	Cits (-ta)	17	4.1%	90	22.0%	29	7.2%	13	3.2%	259	63.5%	408	100.0%
Sarunvaloda ģimenē	Latviešu	54	8.7%	195	31.1%	36	5.9%	23	3.7%	314	50.6%	622	100.0%
	Krievu	16	4.0%	89	22.4%	27	6.9%	12	3.1%	252	63.6%	396	100.0%
	Citā	1	12.9%							7	87.1%	8	100.0%
Pilsonības statuss	LR pilsoņi	69	7.6%	262	28.7%	53	5.9%	31	3.4%	490	54.4%	905	100.0%
	Respondenti bez LR pilsonības	2	1.6%	22	18.4%	10	8.4%	4	3.2%	83	68.4%	121	100.0%
Nodarbinātības sektors	Publiskajā sektorā (valsts, pašvaldības)	15	7.4%	67	33.0%	12	6.0%	5	2.5%	103	51.1%	202	100.0%
	Privātajā sektorā	30	6.1%	138	28.3%	38	7.9%	19	4.0%	258	53.6%	483	100.0%
	Nestrādāju	26	7.6%	79	22.8%	13	3.9%	11	3.1%	212	62.5%	341	100.0%
Pamatnodarbošanās	Vadītājs	3	6.2%	12	25.0%	10	21.0%	4	8.6%	19	39.2%	48	100.0%
	Speciālists, ierēdnis	20	6.5%	84	27.6%	19	6.3%	9	3.1%	170	56.6%	302	100.0%
	Strādnieks	19	6.6%	95	32.8%	19	6.7%	10	3.5%	145	50.5%	288	100.0%
	Zemnieks	2	18.0%	4	36.5%	1	9.6%			4	35.9%	11	100.0%
	Individuālais darbs	1	2.9%	10	27.1%	1	2.8%	1	2.8%	23	64.4%	36	100.0%
	Pensionārs	10	5.5%	40	22.1%	4	2.3%	7	3.8%	117	66.3%	178	100.0%
	Skolnieks, students	13	20.0%	16	24.8%	2	3.0%	1	1.6%	32	50.6%	64	100.0%
	Mājsaimniece	1	2.0%	14	28.3%	2	4.1%	1	2.0%	31	63.6%	49	100.0%
	Bezdarbnieks	2	3.9%	9	17.5%	5	10.4%	2	4.0%	32	64.2%	50	100.0%
Mēneša vidējie ienākumi uz vienu mājsaimniecības locekli (kvintīles)	Zemi ienākumi	9	5.6%	50	31.7%	3	2.0%	2	1.3%	93	59.4%	157	100.0%
	Vidēji zemi ienākumi	10	5.6%	48	26.7%	15	8.7%	6	3.3%	98	55.6%	177	100.0%
	Vidēji ienākumi	4	2.8%	42	29.2%	8	5.7%	3	2.1%	86	60.3%	143	100.0%
	Vidēji augsti ienākumi	13	7.7%	43	25.7%	10	6.0%	5	3.0%	95	57.6%	166	100.0%
	Augsti ienākumi	11	8.0%	34	24.7%	12	9.0%	7	5.2%	72	53.2%	136	100.0%
	Grūti pateikt/ NA	24	9.6%	67	26.9%	15	6.2%	12	4.9%	129	52.4%	247	100.0%
Reģions	Rīga	18	5.4%	85	25.2%	21	6.3%	12	3.6%	198	59.5%	334	100.0%
	Pierīga	8	4.3%	48	25.5%	21	11.4%	13	6.9%	98	52.0%	188	100.0%
	Vidzeme	9	8.9%	29	28.5%	2	1.9%	1	1.0%	60	59.5%	101	100.0%
	Kurzeme	6	4.6%	32	24.2%	5	3.9%			88	67.3%	131	100.0%
	Zemgale	19	14.9%	48	37.7%	8	6.5%	6	4.6%	46	36.3%	127	100.0%
	Latgale	11	7.6%	42	28.8%	6	4.2%	3	2.0%	83	57.5%	145	100.0%
Apdzīvota vieta	Rīga	18	5.4%	85	25.2%	21	6.3%	12	3.6%	198	59.5%	334	100.0%
	cita pilsēta	26	7.1%	105	28.6%	23	6.4%	8	2.2%	203	55.7%	365	100.0%
	lauki	27	8.2%	94	28.5%	19	6.0%	15	4.5%	172	52.8%	327	100.0%
Informētība par tiesām, to darbību pēdējo 3 gadu laikā	Ir ieguvis informāciju	68	8.8%	247	31.9%	62	8.2%	31	4.0%	360	47.1%	768	100.0%
	Nav ieguvis informāciju	1	.4%	31	13.6%			3	1.3%	191	84.6%	226	100.0%
	Grūti pateikt	2	6.0%	6	18.6%	1	3.0%	1	3.1%	22	69.4%	32	100.0%
Kur Jūs esat ieguvis/-usi informāciju par Latvijas tiesām, to darbību pēdējo 3 gadu laikā?	No masu informācijas līdzekļiem	50	7.9%	204	32.1%	45	7.3%	21	3.4%	310	49.4%	630	100.0%
	Kādam tuvam cilvēkam (radi, paziņas) ir bijusi personiska saskarsme ar tiesu	28	11.6%	75	30.9%	26	11.0%	15	6.3%	96	40.2%	240	100.0%
	No savas personiskās saskarsmes ar tiesu	13	11.0%	60	50.4%	20	17.2%	10	8.5%	15	12.9%	118	100.0%
	No valsts vai pašvaldību iestādes	6	15.2%	15	37.1%	9	22.7%	3	7.7%	7	17.4%	40	100.0%
	Citur			2	49.9%	1	25.5%			1	24.6%	4	100.0%
	Nav ieguvis/-usi informāciju	1	.4%	31	13.6%			3	1.3%	191	84.6%	226	100.0%
	Grūti pateikt/NA	2	6.0%	6	18.6%	1	3.0%	1	3.1%	22	69.4%	32	100.0%

Bāze: visi respondenti, n=1026

Pētījums: Attieksme pret tiesām un saskarsme ar tiesvedības procesu

6.1. Kā Jūs vērtējat tiesu darbu šādos aspektos: Modernu informācijas tehnoloģiju izmantošana tiesās

		Modernu informācijas tehnoloģiju izmantošana tiesās						Total	
		Apmierināts/-a		Neapmierināts/-a		Grūti pateikt/NA		nesvērts skaits	rindu %
		nesvērts skaits	rindu %	nesvērts skaits	rindu %	nesvērts skaits	rindu %		
Visi respondenti		355	34.3%	98	9.7%	573	56.1%	1026	100.0%
Dzimums	Vīrietis	161	33.0%	56	11.7%	265	55.3%	482	100.0%
	Sieviete	194	35.5%	42	7.8%	308	56.7%	544	100.0%
Vecums	15 - 24	45	36.9%	11	9.3%	64	53.8%	120	100.0%
	25 - 34	74	35.5%	25	12.3%	108	52.2%	207	100.0%
	35 - 44	79	40.5%	21	11.0%	93	48.4%	193	100.0%
	45 - 54	64	34.4%	20	10.9%	101	54.7%	185	100.0%
	55 - 63	48	28.2%	11	6.5%	111	65.4%	170	100.0%
	64 - 74	45	29.4%	10	6.6%	96	64.0%	151	100.0%
Izglītība	Pamatizglītība	45	35.2%	15	11.8%	67	53.0%	127	100.0%
	Vidējā, vidējā profesionālā	207	35.0%	43	7.4%	336	57.6%	586	100.0%
	Augstākā	103	32.6%	40	13.0%	170	54.4%	313	100.0%
Tautība	Latvietis (-te)	248	39.9%	56	9.2%	314	50.9%	618	100.0%
	Cits (-ta)	107	26.1%	42	10.4%	259	63.5%	408	100.0%
Sarunvaloda ģimenē	Latviešu	249	39.8%	59	9.6%	314	50.6%	622	100.0%
	Krievu	105	26.4%	39	9.9%	252	63.6%	396	100.0%
	Citā	1	12.9%			7	87.1%	8	100.0%
Pilsonības statuss	LR pilsoņi	331	36.2%	84	9.4%	490	54.4%	905	100.0%
	Respondenti bez LR pilsonības	24	20.0%	14	11.6%	83	68.4%	121	100.0%
Nodarbinātības sektors	Publiskajā sektorā (valsts, pašvaldības)	82	40.4%	17	8.5%	103	51.1%	202	100.0%
	Privātajā sektorā	168	34.5%	57	11.9%	258	53.6%	483	100.0%
	Nestrādāju	105	30.4%	24	7.0%	212	62.5%	341	100.0%
Pamatnodarbošanās	Vadītājs	15	31.2%	14	29.6%	19	39.2%	48	100.0%
	Speciālists, ierēdnis	104	34.0%	28	9.4%	170	56.6%	302	100.0%
	Strādnieks	114	39.3%	29	10.2%	145	50.5%	288	100.0%
	Zemnieks	6	54.5%	1	9.6%	4	35.9%	11	100.0%
	Individuālais darbs	11	30.0%	2	5.6%	23	64.4%	36	100.0%
	Pensionārs	50	27.6%	11	6.1%	117	66.3%	178	100.0%
	Skolnieks, students	29	44.8%	3	4.6%	32	50.6%	64	100.0%
	Mājsaimiece	15	30.3%	3	6.2%	31	63.6%	49	100.0%
	Bezdarbnieks	11	21.4%	7	14.4%	32	64.2%	50	100.0%
Mēneša vidējie ienākumi uz vienu mājsaimniecības locekli (kvintiles)	Zemi ienākumi	59	37.3%	5	3.3%	93	59.4%	157	100.0%
	Vidēji zemi ienākumi	58	32.4%	21	12.0%	98	55.6%	177	100.0%
	Vidēji ienākumi	46	32.0%	11	7.7%	86	60.3%	143	100.0%
	Vidēji augsti ienākumi	56	33.4%	15	9.0%	95	57.6%	166	100.0%
	Augsti ienākumi	45	32.7%	19	14.2%	72	53.2%	136	100.0%
	Grūti pateikt/ NA	91	36.5%	27	11.1%	129	52.4%	247	100.0%
Reģions	Rīga	103	30.6%	33	9.9%	198	59.5%	334	100.0%
	Pierīga	56	29.7%	34	18.3%	98	52.0%	188	100.0%
	Vidzeme	38	37.5%	3	3.0%	60	59.5%	101	100.0%
	Kurzeme	38	28.8%	5	3.9%	88	67.3%	131	100.0%
	Zemgale	67	52.6%	14	11.1%	46	36.3%	127	100.0%
	Latgale	53	36.3%	9	6.2%	83	57.5%	145	100.0%
Apdzīvota vieta	Rīga	103	30.6%	33	9.9%	198	59.5%	334	100.0%
	cita pilsēta	131	35.7%	31	8.6%	203	55.7%	365	100.0%
	lauki	121	36.6%	34	10.5%	172	52.8%	327	100.0%
Informētība par tiesām, to darbību pēdējo 3 gadu laikā	Ir ieguvis informāciju	315	40.7%	93	12.3%	360	47.1%	768	100.0%
	Nav ieguvis informāciju	32	14.1%	3	1.3%	191	84.6%	226	100.0%
	Grūti pateikt	8	24.5%	2	6.1%	22	69.4%	32	100.0%
Kur Jūs esat ieguvis/-usi informāciju par Latvijas tiesām, to darbību pēdējo 3 gadu laikā?	No masu informācijas līdzekļiem	254	39.9%	66	10.6%	310	49.4%	630	100.0%
	Kādam tuvam cilvēkam (radi, paziņas) ir bijusi personiska saskarsme ar tiesu	103	42.5%	41	17.3%	96	40.2%	240	100.0%
	No savas personiskās saskarsmes ar tiesu	73	61.4%	30	25.7%	15	12.9%	118	100.0%
	No valsts vai pašvaldību iestādes	21	52.3%	12	30.3%	7	17.4%	40	100.0%
	Cituri	2	49.9%	1	25.5%	1	24.6%	4	100.0%
	Nav ieguvis/-usi informāciju	32	14.1%	3	1.3%	191	84.6%	226	100.0%
	Grūti pateikt/NA	8	24.5%	2	6.1%	22	69.4%	32	100.0%

Bāze: visi respondenti, n=1026

Pētījums: Attieksme pret tiesām un saskarsme ar tiesvedības procesu

6.2. Kā Jūs vērtējat tiesu darbu šādos aspektos: Drošība tiesās (apsūdzēto konvojšana u.c.)

		Drošība tiesās (apsūdzēto konvojšana u.c.)										Total	
		Pilnīgi apmierināts/-a		Drīzāk apmierināts/-a		Drīzāk neapmierināts/-a		Pilnīgi neapmierināts/-a		Grūti pateikt/NA		nesvērts skaits	rindu %
		nesvērts skaits	rindu %	nesvērts skaits	rindu %	nesvērts skaits	rindu %	nesvērts skaits	rindu %	nesvērts skaits	rindu %		
Visi respondenti		89	8.6%	284	27.4%	57	5.7%	20	2.0%	576	56.3%	1026	100.0%
Dzimums	Vīrietis	43	8.8%	131	27.0%	35	7.3%	12	2.5%	261	54.5%	482	100.0%
	Sieviete	46	8.5%	153	27.9%	22	4.1%	8	1.5%	315	58.0%	544	100.0%
Vecums	15 - 24	14	11.6%	28	22.9%	11	9.2%	5	4.1%	62	52.2%	120	100.0%
	25 - 34	17	8.2%	68	32.8%	9	4.4%	5	2.5%	108	52.1%	207	100.0%
	35 - 44	18	9.3%	61	31.2%	12	6.4%	3	1.6%	99	51.6%	193	100.0%
	45 - 54	18	9.7%	49	26.4%	12	6.5%	1	.5%	105	56.8%	185	100.0%
	55 - 63	10	5.8%	39	22.8%	7	4.2%	2	1.1%	112	66.0%	170	100.0%
	64 - 74	12	7.7%	39	25.8%	6	4.0%	4	2.7%	90	59.9%	151	100.0%
Izglītība	Pamatizglītība	19	15.0%	34	26.4%	9	7.2%	2	1.6%	63	49.9%	127	100.0%
	Vidējā, vidējā profesionālā	42	7.1%	152	25.8%	29	5.0%	14	2.4%	349	59.7%	586	100.0%
	Augstākā	28	8.8%	98	31.1%	19	6.2%	4	1.3%	164	52.6%	313	100.0%
Tautība	Latvietis (-te)	63	10.2%	191	30.7%	31	5.1%	10	1.6%	323	52.3%	618	100.0%
	Cits (-ta)	26	6.4%	93	22.7%	26	6.4%	10	2.5%	253	62.1%	408	100.0%
Sarunvaloda ģimenē	Latviešu	63	10.1%	195	31.1%	34	5.6%	10	1.6%	320	51.5%	622	100.0%
	Krievu	26	6.5%	87	21.9%	22	5.6%	10	2.5%	251	63.4%	396	100.0%
	Citā			2	25.6%	1	11.6%			5	62.8%	8	100.0%
Pilsonības statuss	LR pilsoņi	81	8.9%	267	29.3%	46	5.2%	17	1.9%	494	54.8%	905	100.0%
	Respondenti bez LR pilsonības	8	6.6%	17	14.0%	11	9.3%	3	2.5%	82	67.6%	121	100.0%
Nodarbinātības sektors	Publiskajā sektorā (valsts, pašvaldības)	18	8.8%	66	32.4%	7	3.6%	2	1.0%	109	54.2%	202	100.0%
	Privātajā sektorā	45	9.3%	134	27.5%	34	7.1%	11	2.3%	259	53.8%	483	100.0%
	Nestrādāju	26	7.6%	84	24.4%	16	4.8%	7	2.1%	208	61.2%	341	100.0%
Pamatnodarbošanās	Vadītājs	8	16.8%	12	24.6%	7	14.8%	1	2.3%	20	41.5%	48	100.0%
	Speciālists, ierēdnis	24	7.8%	96	31.5%	10	3.3%	5	1.7%	167	55.6%	302	100.0%
	Strādnieks	27	9.3%	79	27.3%	21	7.4%	7	2.4%	154	53.5%	288	100.0%
	Zemnieks	2	18.1%	3	27.0%	2	18.9%			4	36.0%	11	100.0%
	Individuālais darbs	2	5.5%	10	27.3%	1	2.8%			23	64.4%	36	100.0%
	Pensionārs	11	6.0%	42	23.4%	6	3.4%	3	1.7%	116	65.6%	178	100.0%
	Skolnieks, students	10	15.6%	19	29.3%	5	7.7%	2	3.1%	28	44.4%	64	100.0%
	Mājsaimiece	3	6.1%	10	19.9%			1	2.0%	35	71.9%	49	100.0%
	Bezdarbnieks	2	3.9%	13	25.4%	5	10.4%	1	2.0%	29	58.2%	50	100.0%
Mēneša vidējie ienākumi uz vienu mājsaimniecības locekli (kvintiles)	Zemi ienākumi	12	7.5%	43	27.1%	7	4.6%	3	2.0%	92	58.9%	157	100.0%
	Vidēji zemi ienākumi	16	8.9%	44	24.6%	10	5.9%	6	3.4%	101	57.3%	177	100.0%
	Vidēji ienākumi	7	4.8%	42	29.4%	9	6.4%			85	59.5%	143	100.0%
	Vidēji augsti ienākumi	15	9.0%	45	26.7%	6	3.7%	1	.6%	99	60.1%	166	100.0%
	Augsti ienākumi	16	11.9%	39	28.4%	9	6.5%	3	2.2%	69	51.0%	136	100.0%
	Grūti pateikt/ NA	23	9.3%	71	28.5%	16	6.6%	7	2.9%	130	52.6%	247	100.0%
Reģions	Rīga	28	8.5%	71	21.0%	22	6.6%	5	1.5%	208	62.4%	334	100.0%
	Pierīga	10	5.3%	63	33.4%	15	8.1%	7	3.7%	93	49.4%	188	100.0%
	Vidzeme	13	12.8%	29	28.7%	2	1.9%	1	1.0%	56	55.5%	101	100.0%
	Kurzeme	6	4.4%	23	17.5%	5	4.0%			97	74.1%	131	100.0%
	Zemgale	18	13.9%	53	41.7%	9	7.3%	4	3.2%	43	33.9%	127	100.0%
	Latgale	14	9.6%	45	30.8%	4	2.8%	3	2.1%	79	54.7%	145	100.0%
Apdzīvota vieta	Rīga	28	8.5%	71	21.0%	22	6.6%	5	1.5%	208	62.4%	334	100.0%
	cita pilsēta	31	8.4%	106	29.0%	16	4.5%	9	2.5%	203	55.6%	365	100.0%
	lauki	30	9.0%	107	32.5%	19	6.0%	6	1.9%	165	50.7%	327	100.0%
Informētība par tiesām, to darbību pēdējo 3 gadu laikā	Ir ieguvis informāciju	85	11.0%	247	31.9%	56	7.4%	17	2.2%	363	47.5%	768	100.0%
	Nav ieguvis informāciju	3	1.3%	31	13.7%	1	.5%	2	.9%	189	83.6%	226	100.0%
	Grūti pateikt	1	3.1%	6	18.5%			1	3.1%	24	75.3%	32	100.0%
Kur Jūs esat ieguvis/-usi informāciju par Latvijas tiesām, to darbību pēdējo 3 gadu laikā?	No masu informācijas līdzekļiem	69	10.9%	207	32.5%	41	6.6%	11	1.8%	302	48.2%	630	100.0%
	Kādam tuvam cilvēkam (radi, paziņas) ir bijusi personiska saskarsme ar tiesu	30	12.5%	91	37.5%	24	10.2%	7	2.9%	88	37.0%	240	100.0%
	No savas personiskās saskarsmes ar tiesu	20	17.1%	47	39.4%	14	12.0%	3	2.6%	34	28.9%	118	100.0%
	No valsts vai pašvaldību iestādes	4	10.4%	24	59.3%	3	7.8%	1	2.6%	8	19.9%	40	100.0%
	Citur					1	25.4%			3	74.6%	4	100.0%
	Nav ieguvis/-usi informāciju	3	1.3%	31	13.7%	1	.5%	2	.9%	189	83.6%	226	100.0%
	Grūti pateikt/NA	1	3.1%	6	18.5%			1	3.1%	24	75.3%	32	100.0%

Bāze: visi respondenti, n=1026

Pētījums: Attieksme pret tiesām un saskarsme ar tiesvedības procesu

6.2. Kā Jūs vērtējat tiesu darbu šādos aspektos: Drošība tiesās (apsūdzēto konvojēšana u.c.)

		Drošība tiesās (apsūdzēto konvojēšana u.c.)						Total	
		Apmierināts/-a		Neapmierināts/-a		Grūti pateikt/NA		nesvērts skaits	rindu %
		nesvērts skaits	rindu %	nesvērts skaits	rindu %	nesvērts skaits	rindu %		
Visi respondenti		373	36.1%	77	7.6%	576	56.3%	1026	100.0%
Dzimums	Vīrietis	174	35.7%	47	9.8%	261	54.5%	482	100.0%
	Sieviete	199	36.4%	30	5.6%	315	58.0%	544	100.0%
Vecums	15 - 24	42	34.5%	16	13.3%	62	52.2%	120	100.0%
	25 - 34	85	41.0%	14	6.9%	108	52.1%	207	100.0%
	35 - 44	79	40.5%	15	7.9%	99	51.6%	193	100.0%
	45 - 54	67	36.1%	13	7.0%	105	56.8%	185	100.0%
	55 - 63	49	28.6%	9	5.4%	112	66.0%	170	100.0%
	64 - 74	51	33.5%	10	6.7%	90	59.9%	151	100.0%
Izglītība	Pamatizglītība	53	41.3%	11	8.8%	63	49.9%	127	100.0%
	Vidējā, vidējā profesionālā	194	32.9%	43	7.4%	349	59.7%	586	100.0%
	Augstākā	126	39.9%	23	7.5%	164	52.6%	313	100.0%
Tautība	Latvietis (-te)	254	40.9%	41	6.8%	323	52.3%	618	100.0%
	Cits (-ta)	119	29.1%	36	8.9%	253	62.1%	408	100.0%
Sarunvaloda ģimenē	Latviešu	258	41.2%	44	7.2%	320	51.5%	622	100.0%
	Krievu	113	28.4%	32	8.2%	251	63.4%	396	100.0%
	Citā	2	25.6%	1	11.6%	5	62.8%	8	100.0%
Pilsonības statuss	LR pilsoņi	348	38.2%	63	7.1%	494	54.8%	905	100.0%
	Respondenti bez LR pilsonības	25	20.7%	14	11.7%	82	67.6%	121	100.0%
Nodarbinātības sektors	Publiskajā sektorā (valsts, pašvaldības)	84	41.2%	9	4.6%	109	54.2%	202	100.0%
	Privātajā sektorā	179	36.8%	45	9.4%	259	53.8%	483	100.0%
	Nestrādāju	110	31.9%	23	6.8%	208	61.2%	341	100.0%
Pamatnodarbošanās	Vadītājs	20	41.4%	8	17.1%	20	41.5%	48	100.0%
	Speciālists, ierēdnis	120	39.3%	15	5.0%	167	55.6%	302	100.0%
	Strādnieks	106	36.6%	28	9.9%	154	53.5%	288	100.0%
	Zemnieks	5	45.2%	2	18.9%	4	36.0%	11	100.0%
	Individuālais darbs	12	32.8%	1	2.8%	23	64.4%	36	100.0%
	Pensionārs	53	29.4%	9	5.0%	116	65.6%	178	100.0%
	Skolnieks, students	29	44.8%	7	10.8%	28	44.4%	64	100.0%
	Mājsaimniece	13	26.0%	1	2.0%	35	71.9%	49	100.0%
	Bezdarbnieks	15	29.4%	6	12.4%	29	58.2%	50	100.0%
Mēneša vidējie ienākumi uz vienu mājsaimniecības locekli (kvintiles)	Zemi ienākumi	55	34.6%	10	6.5%	92	58.9%	157	100.0%
	Vidēji zemi ienākumi	60	33.5%	16	9.2%	101	57.3%	177	100.0%
	Vidēji ienākumi	49	34.1%	9	6.4%	85	59.5%	143	100.0%
	Vidēji augsti ienākumi	60	35.7%	7	4.3%	99	60.1%	166	100.0%
	Augsti ienākumi	55	40.3%	12	8.7%	69	51.0%	136	100.0%
	Grūti pateikt/ NA	94	37.8%	23	9.5%	130	52.6%	247	100.0%
Reģions	Rīga	99	29.5%	27	8.2%	208	62.4%	334	100.0%
	Pierīga	73	38.8%	22	11.8%	93	49.4%	188	100.0%
	Vidzeme	42	41.5%	3	3.0%	56	55.5%	101	100.0%
	Kurzeme	29	22.0%	5	4.0%	97	74.1%	131	100.0%
	Zemgale	71	55.5%	13	10.5%	43	33.9%	127	100.0%
	Latgale	59	40.4%	7	4.9%	79	54.7%	145	100.0%
Apdzīvota vieta	Rīga	99	29.5%	27	8.2%	208	62.4%	334	100.0%
	cita pilsēta	137	37.4%	25	7.0%	203	55.6%	365	100.0%
	lauki	137	41.5%	25	7.8%	165	50.7%	327	100.0%
Informētība par tiesām, to darbību pēdējo 3 gadu laikā	Ir ieguvis informāciju	332	42.9%	73	9.7%	363	47.5%	768	100.0%
	Nav ieguvis informāciju	34	15.0%	3	1.4%	189	83.6%	226	100.0%
	Grūti pateikt	7	21.6%	1	3.1%	24	75.3%	32	100.0%
Kur Jūs esat ieguvis/-usi informāciju par Latvijas tiesām, to darbību pēdējo 3 gadu laikā?	No masu informācijas līdzekļiem	276	43.4%	52	8.4%	302	48.2%	630	100.0%
	Kādam tuvam cilvēkam (radi, paziņas) ir bijusi personiska saskarsme ar tiesu	121	49.9%	31	13.1%	88	37.0%	240	100.0%
	No savas personiskās saskarsmes ar tiesu	67	56.5%	17	14.6%	34	28.9%	118	100.0%
	No valsts vai pašvaldību iestādes	28	69.6%	4	10.4%	8	19.9%	40	100.0%
	Citur			1	25.4%	3	74.6%	4	100.0%
	Nav ieguvis/-usi informāciju	34	15.0%	3	1.4%	189	83.6%	226	100.0%
Grūti pateikt/NA	7	21.6%	1	3.1%	24	75.3%	32	100.0%	

Bāze: visi respondenti, n=1026

Pētījums: Attieksme pret tiesām un saskarsme ar tiesvedības procesu

6.3. Kā Jūs vērtējat tiesu darbu šādos aspektos: Tiesas procesa organizēšana (paziņojumi par tiesas sēdēm u.tml.)

		Tiesas procesa organizēšana (paziņojumi par tiesas sēdēm u.tml.)										Total	
		Pilnīgi apmierināts/-a		Drīzāk apmierināts/-a		Drīzāk neapmierināts/-a		Pilnīgi neapmierināts/-a		Grūti pateikt/NA		nesvērts skaits	rindu %
		nesvērts skaits	rindu %	nesvērts skaits	rindu %	nesvērts skaits	rindu %	nesvērts skaits	rindu %	nesvērts skaits	rindu %		
Visi respondenti		67	6.4%	247	23.8%	100	9.9%	38	3.7%	574	56.1%	1026	100.0%
Dzimums	Vīrietis	33	6.7%	103	21.2%	56	11.7%	22	4.6%	268	55.8%	482	100.0%
	Sieviete	34	6.2%	144	26.3%	44	8.2%	16	3.0%	306	56.4%	544	100.0%
Vecums	15 - 24	13	10.5%	25	20.5%	16	13.5%	5	4.2%	61	51.3%	120	100.0%
	25 - 34	18	8.6%	53	25.4%	16	7.8%	9	4.5%	111	53.7%	207	100.0%
	35 - 44	11	5.7%	55	28.2%	24	12.5%	9	4.7%	94	48.9%	193	100.0%
	45 - 54	9	4.8%	48	25.8%	19	10.4%	6	3.2%	103	55.8%	185	100.0%
	55 - 63	8	4.7%	35	20.3%	17	10.0%	2	1.2%	108	63.7%	170	100.0%
	64 - 74	8	5.1%	31	20.4%	8	5.4%	7	4.6%	97	64.5%	151	100.0%
Izglītība	Pamatizglītība	15	11.7%	35	27.4%	9	7.1%	4	3.2%	64	50.6%	127	100.0%
	Vidējā, vidējā profesionālā	36	6.1%	124	21.0%	50	8.7%	18	3.1%	358	61.2%	586	100.0%
	Augstākā	16	5.0%	88	27.7%	41	13.3%	16	5.2%	152	48.8%	313	100.0%
Tautība	Latvietis (-te)	56	9.1%	173	27.8%	51	8.3%	20	3.2%	318	51.6%	618	100.0%
	Cits (-ta)	11	2.6%	74	18.1%	49	12.1%	18	4.5%	256	62.7%	408	100.0%
Sarunvaloda ģimenē	Latviešu	54	8.7%	177	28.3%	55	8.9%	21	3.4%	315	50.7%	622	100.0%
	Krievu	13	3.2%	68	17.1%	44	11.2%	17	4.3%	254	64.1%	396	100.0%
	Citā			2	25.9%	1	11.6%			5	62.4%	8	100.0%
Pilsonības statuss	LR pilsoņi	64	7.0%	232	25.4%	84	9.4%	33	3.7%	492	54.6%	905	100.0%
	Respondenti bez LR pilsonības	3	2.4%	15	12.5%	16	13.4%	5	4.2%	82	67.5%	121	100.0%
Nodarbinātības sektors	Publiskajā sektorā (valsts, pašvaldības)	16	7.9%	66	32.4%	17	8.4%	4	2.0%	99	49.2%	202	100.0%
	Privātajā sektorā	23	4.7%	113	23.2%	60	12.6%	23	4.8%	264	54.8%	483	100.0%
	Nestrādāju	28	8.1%	68	19.7%	23	6.8%	11	3.2%	211	62.1%	341	100.0%
Pamatnodarbošanās	Vadītājs	4	8.4%	15	31.2%	8	16.7%	4	8.7%	17	35.1%	48	100.0%
	Speciālists, ierēdnis	17	5.5%	81	26.5%	31	10.4%	10	3.3%	163	54.2%	302	100.0%
	Strādnieks	16	5.5%	76	26.1%	31	11.0%	11	3.8%	154	53.6%	288	100.0%
	Zemnieks	1	9.0%	4	36.8%	2	18.3%			4	35.9%	11	100.0%
	Individuālais darbs	1	2.9%	3	8.2%	5	13.6%	2	5.5%	25	69.8%	36	100.0%
	Pensionārs	10	5.5%	32	17.8%	10	5.7%	5	2.7%	121	68.3%	178	100.0%
	Skolnieks, students	12	18.4%	16	24.7%	4	6.1%	3	4.8%	29	46.0%	64	100.0%
	Mājsaimniece	3	5.9%	10	20.0%	3	6.3%			33	67.8%	49	100.0%
	Bezdarbnieks	3	5.9%	10	19.5%	6	12.2%	3	6.3%	28	56.2%	50	100.0%
Mēneša vidējie ienākumi uz vienu mājsaimniecības locekli (kvintīles)	Zemi ienākumi	10	6.4%	34	21.3%	11	7.0%	4	2.6%	98	62.7%	157	100.0%
	Vidēji zemi ienākumi	11	6.2%	49	27.5%	13	7.6%	3	1.7%	101	57.1%	177	100.0%
	Vidēji ienākumi	5	3.4%	33	23.0%	20	14.1%	8	5.6%	77	53.9%	143	100.0%
	Vidēji augsti ienākumi	13	7.6%	38	22.6%	18	11.0%	6	3.6%	91	55.1%	166	100.0%
	Augsti ienākumi	9	6.5%	33	24.0%	17	12.6%	5	3.6%	72	53.2%	136	100.0%
	Grūti pateikt/ NA	19	7.6%	60	24.1%	21	8.5%	12	4.9%	135	54.8%	247	100.0%
Reģions	Rīga	18	5.4%	62	18.3%	44	13.3%	15	4.5%	195	58.5%	334	100.0%
	Pierīga	8	4.2%	53	28.0%	19	10.3%	11	5.9%	97	51.6%	188	100.0%
	Vidzeme	9	9.0%	29	28.8%	4	3.9%	1	.9%	58	57.4%	101	100.0%
	Kurzeme	6	4.4%	24	18.3%	4	3.1%	4	3.1%	93	71.1%	131	100.0%
	Zemgale	16	12.5%	37	28.9%	22	17.4%	5	4.1%	47	37.1%	127	100.0%
	Latgale	10	6.8%	42	28.6%	7	4.9%	2	1.5%	84	58.2%	145	100.0%
Apdzīvota vieta	Rīga	18	5.4%	62	18.3%	44	13.3%	15	4.5%	195	58.5%	334	100.0%
	cita pilsēta	21	5.7%	95	25.9%	29	8.1%	11	3.1%	209	57.3%	365	100.0%
	lauki	28	8.4%	90	27.4%	27	8.2%	12	3.7%	170	52.2%	327	100.0%
Informētība par tiesām, to darbību pēdējo 3 gadu laikā	Ir ieguvis informāciju	66	8.5%	226	29.2%	94	12.4%	33	4.3%	349	45.6%	768	100.0%
	Nav ieguvis informāciju			17	7.4%	5	2.3%	3	1.4%	201	89.0%	226	100.0%
	Grūti pateikt	1	3.1%	4	12.2%	1	3.0%	2	6.2%	24	75.5%	32	100.0%
Kur Jūs esat ieguvis/-usi informāciju par Latvijas tiesām, to darbību pēdējo 3 gadu laikā?	No masu informācijas līdzekļiem	50	7.8%	179	28.2%	73	11.7%	22	3.5%	306	48.8%	630	100.0%
	Kādam tuvam cilvēkam (radi, paziņas) ir bijusi personiska saskarsme ar tiesu	26	10.6%	78	32.2%	43	18.2%	9	3.8%	84	35.2%	240	100.0%
	No savas personiskās saskarsmes ar tiesu	19	16.0%	56	47.0%	19	16.4%	15	12.8%	9	7.8%	118	100.0%
	No valsts vai pašvaldību iestādes	3	7.4%	19	47.5%	12	30.7%	1	2.5%	5	12.0%	40	100.0%
	Cituri			1	25.5%	2	49.9%			1	24.6%	4	100.0%
	Nav ieguvis/-usi informāciju			17	7.4%	5	2.3%	3	1.4%	201	89.0%	226	100.0%
	Grūti pateikt/NA	1	3.1%	4	12.2%	1	3.0%	2	6.2%	24	75.5%	32	100.0%

Bāze: visi respondenti, n=1026

Pētījums: Attieksme pret tiesām un saskarsme ar tiesvedības procesu

6.3. Kā Jūs vērtējat tiesu darbu šādos aspektos: Tiesas procesa organizēšana (paziņojumi par tiesas sēdēm u.tml.)

		Tiesas procesa organizēšana (paziņojumi par tiesas sēdēm u.tml.)						Total	
		Apmierināts/-a		Neapmierināts/-a		Grūti pateikt/NA		nesvērts skaits	rindu %
		nesvērts skaits	rindu %	nesvērts skaits	rindu %	nesvērts skaits	rindu %		
Visi respondenti		314	30.3%	138	13.6%	574	56.1%	1026	100.0%
Dzimums	Vīrietis	136	27.9%	78	16.3%	268	55.8%	482	100.0%
	Sieviete	178	32.5%	60	11.1%	306	56.4%	544	100.0%
Vecums	15 - 24	38	31.1%	21	17.7%	61	51.3%	120	100.0%
	25 - 34	71	34.0%	25	12.3%	111	53.7%	207	100.0%
	35 - 44	66	33.8%	33	17.3%	94	48.9%	193	100.0%
	45 - 54	57	30.6%	25	13.6%	103	55.8%	185	100.0%
	55 - 63	43	25.0%	19	11.2%	108	63.7%	170	100.0%
	64 - 74	39	25.6%	15	9.9%	97	64.5%	151	100.0%
Izglītība	Pamatizglītība	50	39.1%	13	10.3%	64	50.6%	127	100.0%
	Vidējā, vidējā profesionālā	160	27.1%	68	11.8%	358	61.2%	586	100.0%
	Augstākā	104	32.8%	57	18.4%	152	48.8%	313	100.0%
Tautība	Latvietis (-te)	229	36.9%	71	11.6%	318	51.6%	618	100.0%
	Cits (-ta)	85	20.7%	67	16.5%	256	62.7%	408	100.0%
Sarunvaloda ģimenē	Latviešu	231	36.9%	76	12.3%	315	50.7%	622	100.0%
	Krievu	81	20.3%	61	15.6%	254	64.1%	396	100.0%
	Citā	2	25.9%	1	11.6%	5	62.4%	8	100.0%
Pilsonības statuss	LR pilsoņi	296	32.4%	117	13.1%	492	54.6%	905	100.0%
	Respondenti bez LR pilsonības	18	14.9%	21	17.5%	82	67.5%	121	100.0%
Nodarbinātības sektors	Publiskajā sektorā (valsts, pašvaldības)	82	40.3%	21	10.4%	99	49.2%	202	100.0%
	Privātajā sektorā	136	27.9%	83	17.3%	264	54.8%	483	100.0%
	Nestrādāju	96	27.8%	34	10.1%	211	62.1%	341	100.0%
Pamatnodarbošanās	Vadītājs	19	39.6%	12	25.3%	17	35.1%	48	100.0%
	Speciālists, ierēdnis	98	32.0%	41	13.7%	163	54.2%	302	100.0%
	Strādnieks	92	31.6%	42	14.8%	154	53.6%	288	100.0%
	Zemnieks	5	45.8%	2	18.3%	4	35.9%	11	100.0%
	Individuālais darbs	4	11.1%	7	19.1%	25	69.8%	36	100.0%
	Pensionārs	42	23.3%	15	8.4%	121	68.3%	178	100.0%
	Skolnieks, students	28	43.1%	7	10.9%	29	46.0%	64	100.0%
	Mājsaimiece	13	25.9%	3	6.3%	33	67.8%	49	100.0%
	Bezdarbnieks	13	25.3%	9	18.5%	28	56.2%	50	100.0%
Mēneša vidējie ienākumi uz vienu mājsaimniecības locekli (kvintiles)	Zemi ienākumi	44	27.7%	15	9.6%	98	62.7%	157	100.0%
	Vidēji zemi ienākumi	60	33.6%	16	9.2%	101	57.1%	177	100.0%
	Vidēji ienākumi	38	26.4%	28	19.7%	77	53.9%	143	100.0%
	Vidēji augsti ienākumi	51	30.2%	24	14.6%	91	55.1%	166	100.0%
	Augsti ienākumi	42	30.5%	22	16.2%	72	53.2%	136	100.0%
	Grūti pateikt/ NA	79	31.7%	33	13.5%	135	54.8%	247	100.0%
Reģions	Rīga	80	23.7%	59	17.8%	195	58.5%	334	100.0%
	Pierīga	61	32.2%	30	16.2%	97	51.6%	188	100.0%
	Vidzeme	38	37.8%	5	4.8%	58	57.4%	101	100.0%
	Kurzeme	30	22.7%	8	6.2%	93	71.1%	131	100.0%
	Zemgale	53	41.4%	27	21.5%	47	37.1%	127	100.0%
	Latgale	52	35.4%	9	6.4%	84	58.2%	145	100.0%
Apdzīvota vieta	Rīga	80	23.7%	59	17.8%	195	58.5%	334	100.0%
	cita pilsēta	116	31.6%	40	11.1%	209	57.3%	365	100.0%
	lauki	118	35.8%	39	12.0%	170	52.2%	327	100.0%
Informētība par tiesām, to darbību pēdējo 3 gadu laikā	Ir ieguvis informāciju	292	37.7%	127	16.7%	349	45.6%	768	100.0%
	Nav ieguvis informāciju	17	7.4%	8	3.6%	201	89.0%	226	100.0%
	Grūti pateikt	5	15.3%	3	9.2%	24	75.5%	32	100.0%
Kur Jūs esat ieguvis/-usi informāciju par Latvijas tiesām, to darbību pēdējo 3 gadu laikā?	No masu informācijas līdzekļiem	229	36.0%	95	15.2%	306	48.8%	630	100.0%
	Kādam tuvam cilvēkam (radi, paziņas) ir bijusi personiska saskarsme ar tiesu	104	42.8%	52	21.9%	84	35.2%	240	100.0%
	No savas personiskās saskarsmes ar tiesu	75	63.0%	34	29.2%	9	7.8%	118	100.0%
	No valsts vai pašvaldību iestādes	22	54.9%	13	33.2%	5	12.0%	40	100.0%
	Cituri	1	25.5%	2	49.9%	1	24.6%	4	100.0%
	Nav ieguvis/-usi informāciju	17	7.4%	8	3.6%	201	89.0%	226	100.0%
	Grūti pateikt/NA	5	15.3%	3	9.2%	24	75.5%	32	100.0%

Bāze: visi respondenti, n=1026

Pētījums: Attieksme pret tiesām un saskarsme ar tiesvedības procesu

6.4. Kā Jūs vērtējat tiesu darbu šādos aspektos: Informācijas pieejamība par tiesas procesu

		Informācijas pieejamība par tiesas procesu										Total	
		Pilnīgi apmierināts/-a		Drīzāk apmierināts/-a		Drīzāk neapmierināts/-a		Pilnīgi neapmierināts/-a		Grūti pateikt/NA		nesvērts skaits	rindu %
		nesvērts skaits	rindu %	nesvērts skaits	rindu %	nesvērts skaits	rindu %	nesvērts skaits	rindu %	nesvērts skaits	rindu %		
Visi respondenti		46	4.4%	240	23.2%	148	14.5%	42	4.1%	550	53.8%	1026	100.0%
Dzimums	Vīrietis	27	5.5%	100	20.6%	78	16.2%	23	4.8%	254	52.9%	482	100.0%
	Sieviete	19	3.4%	140	25.6%	70	12.9%	19	3.5%	296	54.6%	544	100.0%
Vecums	15 - 24	6	4.8%	33	27.2%	21	17.6%	4	3.4%	56	47.0%	120	100.0%
	25 - 34	14	6.7%	48	22.9%	26	12.6%	13	6.4%	106	51.4%	207	100.0%
	35 - 44	10	5.2%	54	27.7%	31	16.1%	8	4.1%	90	46.9%	193	100.0%
	45 - 54	9	4.8%	41	22.2%	31	16.9%	5	2.7%	99	53.5%	185	100.0%
	55 - 63	4	2.3%	31	18.2%	21	12.1%	6	3.5%	108	63.8%	170	100.0%
	64 - 74	3	1.9%	33	21.6%	18	11.9%	6	4.0%	91	60.6%	151	100.0%
Izglītība	Pamatizglītība	8	6.2%	35	27.4%	17	13.3%	4	3.2%	63	49.9%	127	100.0%
	Vidējā, vidējā profesionālā	27	4.6%	122	20.7%	81	13.8%	25	4.3%	331	56.6%	586	100.0%
	Augstākā	11	3.4%	83	26.3%	50	16.1%	13	4.2%	156	50.0%	313	100.0%
Tautība	Latvietis (-te)	39	6.3%	166	26.7%	88	14.3%	23	3.7%	302	49.0%	618	100.0%
	Cits (-ta)	7	1.7%	74	18.1%	60	14.7%	19	4.7%	248	60.7%	408	100.0%
Sarunvaloda ģimenē	Latviešu	36	5.8%	169	27.0%	94	15.2%	24	3.9%	299	48.2%	622	100.0%
	Krievu	10	2.5%	69	17.4%	53	13.4%	18	4.6%	246	62.0%	396	100.0%
	Citā			2	25.9%	1	11.6%			5	62.4%	8	100.0%
Pilsonības statuss	LR pilsoņi	45	4.9%	226	24.8%	130	14.4%	34	3.8%	470	52.1%	905	100.0%
	Respondenti bez LR pilsonības	1	.8%	14	11.8%	18	14.9%	8	6.6%	80	65.9%	121	100.0%
Nodarbinātības sektors	Publiskajā sektorā (valsts, pašvaldības)	14	7.0%	63	30.9%	24	11.8%	5	2.5%	96	47.8%	202	100.0%
	Privātajā sektorā	20	4.1%	99	20.4%	86	17.9%	20	4.2%	258	53.5%	483	100.0%
	Nestrādāju	12	3.5%	78	22.7%	38	11.1%	17	5.0%	196	57.7%	341	100.0%
Pamatnodarbošanās	Vadītājs	3	6.3%	12	25.1%	12	24.8%	4	8.7%	17	35.1%	48	100.0%
	Speciālists, ierēdnis	13	4.2%	80	26.2%	40	13.3%	7	2.3%	162	53.9%	302	100.0%
	Strādnieks	17	5.8%	63	21.7%	47	16.4%	12	4.2%	149	51.9%	288	100.0%
	Zemnieks			3	27.2%	5	45.9%			3	26.8%	11	100.0%
	Individuālais darbs	1	2.9%	4	10.9%	6	16.6%	2	5.2%	23	64.4%	36	100.0%
	Pensionārs	3	1.7%	39	21.6%	16	8.9%	9	5.0%	111	62.7%	178	100.0%
	Skolnieks, students	5	7.6%	22	34.0%	7	10.8%	3	4.8%	27	42.9%	64	100.0%
	Mājsaimniece	3	5.9%	7	14.2%	7	14.3%			32	65.6%	49	100.0%
	Bezdarbnieks	1	1.9%	10	19.8%	8	15.9%	5	10.1%	26	52.2%	50	100.0%
Mēneša vidējie ienākumi uz vienu mājsaimniecības locekli (kvintīles)	Zemi ienākumi	7	4.4%	35	22.2%	19	12.0%	5	3.2%	91	58.2%	157	100.0%
	Vidēji zemi ienākumi	4	2.2%	48	26.7%	20	11.4%	6	3.4%	99	56.2%	177	100.0%
	Vidēji ienākumi	5	3.6%	28	19.4%	25	17.5%	9	6.3%	76	53.2%	143	100.0%
	Vidēji augsti ienākumi	7	4.1%	38	22.8%	24	14.5%	8	4.8%	89	53.9%	166	100.0%
	Augsti ienākumi	8	5.8%	34	24.7%	22	16.3%	2	1.5%	70	51.7%	136	100.0%
	Grūti pateikt/ NA	15	6.0%	57	23.0%	38	15.4%	12	5.0%	125	50.7%	247	100.0%
Reģions	Rīga	13	3.9%	73	21.6%	47	14.1%	12	3.6%	189	56.8%	334	100.0%
	Pierīga	5	2.7%	43	22.8%	29	15.7%	14	7.4%	97	51.4%	188	100.0%
	Vidzeme	6	6.0%	25	24.8%	10	9.9%	6	5.8%	54	53.5%	101	100.0%
	Kurzeme	5	3.7%	24	18.4%	12	9.1%	3	2.3%	87	66.5%	131	100.0%
	Zemgale	9	7.0%	33	25.7%	34	26.8%	5	4.1%	46	36.4%	127	100.0%
	Latgale	8	5.5%	42	28.6%	16	11.1%	2	1.4%	77	53.4%	145	100.0%
Apdzīvota vieta	Rīga	13	3.9%	73	21.6%	47	14.1%	12	3.6%	189	56.8%	334	100.0%
	cita pilsēta	12	3.3%	90	24.5%	46	12.6%	15	4.2%	202	55.4%	365	100.0%
	lauki	21	6.3%	77	23.4%	55	16.8%	15	4.6%	159	48.8%	327	100.0%
Informētība par tiesām, to darbību pēdējo 3 gadu laikā	Ir ieguvis informāciju	43	5.6%	220	28.4%	137	17.9%	37	4.8%	331	43.3%	768	100.0%
	Nav ieguvis informāciju			18	7.8%	7	3.2%	5	2.2%	196	86.8%	226	100.0%
	Grūti pateikt	3	9.2%	2	6.2%	4	12.5%			23	72.2%	32	100.0%
Kur Jūs esat ieguvis/-usi informāciju par Latvijas tiesām, to darbību pēdējo 3 gadu laikā?	No masu informācijas līdzekļiem	25	3.9%	176	27.8%	114	18.1%	27	4.3%	288	45.9%	630	100.0%
	Kādam tuvam cilvēkam (radi, paziņas) ir bijusi personiska saskarsme ar tiesu	16	6.6%	70	28.9%	59	24.6%	9	3.8%	86	36.0%	240	100.0%
	No savas personiskās saskarsmes ar tiesu	18	15.3%	50	42.0%	26	22.2%	13	11.1%	11	9.4%	118	100.0%
	No valsts vai pašvaldību iestādes			15	37.3%	17	43.2%	1	2.5%	7	17.0%	40	100.0%
	Citur			2	50.9%	1	24.6%			1	24.6%	4	100.0%
	Nav ieguvis/-usi informāciju			18	7.8%	7	3.2%	5	2.2%	196	86.8%	226	100.0%
	Grūti pateikt/NA	3	9.2%	2	6.2%	4	12.5%			23	72.2%	32	100.0%

Bāze: visi respondenti, n=1026

Pētījums: Attieksme pret tiesām un saskarsme ar tiesvedības procesu

6.4. Kā Jūs vērtējat tiesu darbu šādos aspektos: Informācijas pieejamība par tiesas procesu

		Informācijas pieejamība par tiesas procesu						Total	
		Apmierināts/-a		Neapmierināts/-a		Grūti pateikt/NA		nesvērts skaits	rindu %
		nesvērts skaits	rindu %	nesvērts skaits	rindu %	nesvērts skaits	rindu %		
Visi respondenti		286	27.6%	190	18.6%	550	53.8%	1026	100.0%
Dzimums	Vīrietis	127	26.2%	101	20.9%	254	52.9%	482	100.0%
	Sieviete	159	29.0%	89	16.4%	296	54.6%	544	100.0%
Vecums	15 - 24	39	32.0%	25	21.0%	56	47.0%	120	100.0%
	25 - 34	62	29.6%	39	19.0%	106	51.4%	207	100.0%
	35 - 44	64	32.9%	39	20.2%	90	46.9%	193	100.0%
	45 - 54	50	26.9%	36	19.6%	99	53.5%	185	100.0%
	55 - 63	35	20.6%	27	15.6%	108	63.8%	170	100.0%
	64 - 74	36	23.6%	24	15.9%	91	60.6%	151	100.0%
Izglītība	Pamatizglītība	43	33.6%	21	16.5%	63	49.9%	127	100.0%
	Vidējā, vidējā profesionālā	149	25.3%	106	18.1%	331	56.6%	586	100.0%
	Augstākā	94	29.7%	63	20.3%	156	50.0%	313	100.0%
Tautība	Latvietis (-te)	205	33.0%	111	18.0%	302	49.0%	618	100.0%
	Cits (-ta)	81	19.9%	79	19.4%	248	60.7%	408	100.0%
Sarunvaloda ģimenē	Latviešu	205	32.8%	118	19.0%	299	48.2%	622	100.0%
	Krievu	79	19.9%	71	18.1%	246	62.0%	396	100.0%
	Citā	2	25.9%	1	11.6%	5	62.4%	8	100.0%
Pilsonības statuss	LR pilsoņi	271	29.7%	164	18.2%	470	52.1%	905	100.0%
	Respondenti bez LR pilsonības	15	12.6%	26	21.6%	80	65.9%	121	100.0%
Nodarbinātības sektors	Publiskajā sektorā (valsts, pašvaldības)	77	37.9%	29	14.3%	96	47.8%	202	100.0%
	Privātajā sektorā	119	24.4%	106	22.0%	258	53.5%	483	100.0%
	Nestrādāju	90	26.2%	55	16.1%	196	57.7%	341	100.0%
Pamatnodarbošanās	Vadītājs	15	31.4%	16	33.4%	17	35.1%	48	100.0%
	Speciālists, ierēdnis	93	30.5%	47	15.6%	162	53.9%	302	100.0%
	Strādnieks	80	27.5%	59	20.6%	149	51.9%	288	100.0%
	Zemnieks	3	27.2%	5	45.9%	3	26.8%	11	100.0%
	Individuālais darbs	5	13.8%	8	21.9%	23	64.4%	36	100.0%
	Pensionārs	42	23.3%	25	14.0%	111	62.7%	178	100.0%
	Skolnieks, students	27	41.6%	10	15.5%	27	42.9%	64	100.0%
	Mājsaimniece	10	20.1%	7	14.3%	32	65.6%	49	100.0%
Bezdarbnieks	11	21.8%	13	26.0%	26	52.2%	50	100.0%	
Mēneša vidējie ienākumi uz vienu mājsaimniecības locekli (kvintiles)	Zemi ienākumi	42	26.6%	24	15.2%	91	58.2%	157	100.0%
	Vidēji zemi ienākumi	52	29.0%	26	14.8%	99	56.2%	177	100.0%
	Vidēji ienākumi	33	23.0%	34	23.8%	76	53.2%	143	100.0%
	Vidēji augsti ienākumi	45	26.9%	32	19.3%	89	53.9%	166	100.0%
	Augsti ienākumi	42	30.5%	24	17.8%	70	51.7%	136	100.0%
Grūti pateikt/ NA	72	28.9%	50	20.3%	125	50.7%	247	100.0%	
Reģions	Rīga	86	25.5%	59	17.8%	189	56.8%	334	100.0%
	Pierīga	48	25.5%	43	23.1%	97	51.4%	188	100.0%
	Vidzeme	31	30.8%	16	15.7%	54	53.5%	101	100.0%
	Kurzeme	29	22.1%	15	11.4%	87	66.5%	131	100.0%
	Zemgale	42	32.7%	39	30.9%	46	36.4%	127	100.0%
	Latgale	50	34.1%	18	12.5%	77	53.4%	145	100.0%
Apdzīvota vieta	Rīga	86	25.5%	59	17.8%	189	56.8%	334	100.0%
	cita pilsēta	102	27.8%	61	16.8%	202	55.4%	365	100.0%
	lauki	98	29.8%	70	21.4%	159	48.8%	327	100.0%
Informētība par tiesām, to darbību pēdējo 3 gadu laikā	Ir ieguvis informāciju	263	34.0%	174	22.7%	331	43.3%	768	100.0%
	Nav ieguvis informāciju	18	7.8%	12	5.4%	196	86.8%	226	100.0%
	Grūti pateikt	5	15.3%	4	12.5%	23	72.2%	32	100.0%
Kur Jūs esat ieguvis/-usi informāciju par Latvijas tiesām, to darbību pēdējo 3 gadu laikā?	No masu informācijas līdzekļiem	201	31.7%	141	22.4%	288	45.9%	630	100.0%
	Kādam tuvam cilvēkam (radi, paziņas) ir bijusi personiska saskarsme ar tiesu	86	35.5%	68	28.5%	86	36.0%	240	100.0%
	No savas personiskās saskarsmes ar tiesu	68	57.3%	39	33.3%	11	9.4%	118	100.0%
	No valsts vai pašvaldību iestādes	15	37.3%	18	45.7%	7	17.0%	40	100.0%
	Citurs	2	50.9%	1	24.6%	1	24.6%	4	100.0%
	Nav ieguvis/-usi informāciju	18	7.8%	12	5.4%	196	86.8%	226	100.0%
Grūti pateikt/NA	5	15.3%	4	12.5%	23	72.2%	32	100.0%	

Bāze: visi respondenti, n=1026

Pētījums: Attieksme pret tiesām un saskarsme ar tiesvedības procesu

6.5. Kā Jūs vērtējat tiesu darbu šādos aspektos: Dokumentu aprīte (nepieciešamo dokumentu daudzums, sagatavošanas ātrums u.c.)

		Dokumentu aprīte (nepieciešamo dokumentu daudzums, sagatavošanas ātrums u.c.)										Total	
		Pilnīgi apmierināts/-a		Drīzāk apmierināts/-a		Drīzāk neapmierināts/-a		Pilnīgi neapmierināts/-a		Grūti pateikt/NA		nesvērts skaits	rindu %
		nesvērts skaits	rindu %	nesvērts skaits	rindu %	nesvērts skaits	rindu %	nesvērts skaits	rindu %	nesvērts skaits	rindu %		
Visi respondenti		27	2.6%	140	13.5%	194	18.9%	92	9.0%	573	56.0%	1026	100.0%
Dzimums	Vīrietis	16	3.3%	50	10.3%	97	20.1%	53	11.0%	266	55.4%	482	100.0%
	Sieviete	11	2.0%	90	16.5%	97	17.8%	39	7.2%	307	56.5%	544	100.0%
Vecums	15 - 24	7	5.6%	22	18.2%	21	17.4%	9	7.6%	61	51.2%	120	100.0%
	25 - 34	3	1.4%	35	16.7%	38	18.3%	22	10.8%	109	52.7%	207	100.0%
	35 - 44	7	3.6%	27	13.7%	46	23.7%	15	7.9%	98	51.1%	193	100.0%
	45 - 54	7	3.7%	20	10.8%	41	22.3%	20	10.8%	97	52.4%	185	100.0%
	55 - 63	2	1.2%	16	9.3%	26	15.4%	10	5.8%	116	68.3%	170	100.0%
	64 - 74	1	.7%	20	13.1%	22	14.5%	16	10.4%	92	61.3%	151	100.0%
Izglītība	Pamatizglītība	5	3.9%	20	15.7%	24	18.7%	12	9.5%	66	52.1%	127	100.0%
	Vidējā, vidējā profesionālā	18	3.0%	64	10.8%	114	19.5%	41	7.0%	349	59.6%	586	100.0%
	Augstākā	4	1.3%	56	17.8%	56	17.8%	39	12.5%	158	50.7%	313	100.0%
Tautība	Latvietis (-te)	23	3.8%	96	15.4%	121	19.6%	53	8.6%	325	52.7%	618	100.0%
	Cits (-ta)	4	1.0%	44	10.7%	73	18.0%	39	9.6%	248	60.8%	408	100.0%
Sarunvaloda ģimenē	Latviešu	20	3.2%	98	15.7%	122	19.6%	56	9.0%	326	52.5%	622	100.0%
	Krievu	6	1.4%	41	10.3%	72	18.3%	35	8.9%	242	61.1%	396	100.0%
	Citā	1	12.9%	1	13.0%			1	11.6%	5	62.4%	8	100.0%
Pilsonības statuss	LR pilsoņi	26	2.9%	132	14.4%	171	18.9%	80	8.9%	496	55.0%	905	100.0%
	Respondenti bez LR pilsonības	1	.8%	8	6.7%	23	19.2%	12	9.8%	77	63.4%	121	100.0%
Nodarbinātības sektors	Publiskajā sektorā (valsts, pašvaldības)	7	3.4%	38	18.6%	38	18.8%	14	6.9%	105	52.3%	202	100.0%
	Privātajā sektorā	9	1.8%	60	12.3%	104	21.6%	46	9.5%	264	54.7%	483	100.0%
	Nestrādāju	11	3.3%	42	12.2%	52	15.1%	32	9.4%	204	60.0%	341	100.0%
Pamatnodarbošanās	Vadītājs	3	6.1%	7	14.7%	11	23.0%	8	17.1%	19	39.1%	48	100.0%
	Speciālists, ierēdnis	3	1.0%	48	15.7%	54	17.9%	24	7.9%	173	57.5%	302	100.0%
	Strādnieks	10	3.4%	36	12.3%	66	23.1%	25	8.7%	151	52.5%	288	100.0%
	Zemnieks			3	27.7%	2	18.3%	2	18.0%	4	36.0%	11	100.0%
	Individuālais darbs			4	10.9%	9	24.7%	1	2.8%	22	61.7%	36	100.0%
	Pensionārs	4	2.3%	21	11.6%	21	11.7%	15	8.3%	117	66.1%	178	100.0%
	Skolnieks, students	6	9.2%	12	18.7%	9	13.5%	7	11.1%	30	47.5%	64	100.0%
	Mājsaimniece			5	10.0%	13	26.3%	2	4.3%	29	59.4%	49	100.0%
	Bezdarbnieks	1	1.9%	4	7.9%	9	18.0%	8	16.1%	28	56.1%	50	100.0%
Mēneša vidējie ienākumi uz vienu mājsaimniecības locekli (kvintīles)	Zemi ienākumi	6	3.8%	19	12.0%	30	18.9%	6	3.9%	96	61.5%	157	100.0%
	Vidēji zemi ienākumi	3	1.8%	24	13.3%	36	20.4%	10	5.6%	104	59.0%	177	100.0%
	Vidēji ienākumi	3	2.1%	21	14.6%	25	17.5%	13	9.1%	81	56.7%	143	100.0%
	Vidēji augsti ienākumi	2	1.2%	23	13.9%	33	19.8%	16	9.5%	92	55.7%	166	100.0%
	Augsti ienākumi	4	2.9%	24	17.5%	24	17.8%	12	8.8%	72	53.1%	136	100.0%
Grūti pateikt/ NA	9	3.6%	29	11.5%	46	18.7%	35	14.3%	128	51.9%	247	100.0%	
Reģions	Rīga	5	1.5%	43	12.7%	68	20.3%	32	9.6%	186	55.9%	334	100.0%
	Pierīga	3	1.6%	24	12.6%	39	21.1%	21	11.2%	101	53.5%	188	100.0%
	Vidzeme	3	3.0%	15	14.8%	12	11.9%	4	3.9%	67	66.4%	101	100.0%
	Kurzeme	1	.8%	14	10.6%	16	12.2%	5	3.8%	95	72.5%	131	100.0%
	Zemgale	8	6.3%	16	12.5%	36	27.9%	26	20.8%	41	32.5%	127	100.0%
	Latgale	7	4.8%	28	19.0%	23	15.9%	4	2.8%	83	57.5%	145	100.0%
Apdzīvota vieta	Rīga	5	1.5%	43	12.7%	68	20.3%	32	9.6%	186	55.9%	334	100.0%
	cita pilsēta	10	2.7%	59	16.0%	46	12.7%	30	8.3%	220	60.3%	365	100.0%
	lauki	12	3.7%	38	11.5%	80	24.3%	30	9.1%	167	51.3%	327	100.0%
Informētība par tiesām, to darbību pēdējo 3 gadu laikā	Ir ieguvis informāciju	26	3.4%	123	15.9%	184	24.0%	86	11.2%	349	45.6%	768	100.0%
	Nav ieguvis informāciju			13	5.6%	9	4.0%	5	2.3%	199	88.1%	226	100.0%
	Grūti pateikt	1	3.1%	4	12.2%	1	3.0%	1	3.1%	25	78.5%	32	100.0%
Kur Jūs esat ieguvis/-usi informāciju par Latvijas tiesām, to darbību pēdējo 3 gadu laikā?	No masu informācijas līdzekļiem	15	2.4%	87	13.7%	157	25.0%	66	10.5%	305	48.5%	630	100.0%
	Kādam tuvam cilvēkam (radi, paziņas) ir bijusi personiska saskarsme ar tiesu	7	2.9%	41	16.9%	71	29.5%	35	14.7%	86	36.0%	240	100.0%
	No savas personiskās saskarsmes ar tiesu	10	8.5%	34	28.6%	38	32.4%	25	21.3%	11	9.3%	118	100.0%
	No valsts vai pašvaldību iestādes	3	7.5%	9	22.3%	14	35.5%	10	24.8%	4	9.9%	40	100.0%
	Citur			1	25.5%	2	49.9%			1	24.6%	4	100.0%
	Nav ieguvis/-usi informāciju			13	5.6%	9	4.0%	5	2.3%	199	88.1%	226	100.0%
Grūti pateikt/NA	1	3.1%	4	12.2%	1	3.0%	1	3.1%	25	78.5%	32	100.0%	

Bāze: visi respondenti, n=1026

Pētījums: Attieksme pret tiesām un saskarsme ar tiesvedības procesu

6.5. Kā Jūs vērtējat tiesu darbu šādos aspektos: Dokumentu aprīte (nepieciešamo dokumentu daudzums, sagatavošanas ātrums u.c.)

		Dokumentu aprīte (nepieciešamo dokumentu daudzums, sagatavošanas ātrums u.c.)						Total	
		Apmierināts/-a		Neapmierināts/-a		Grūti pateikt/NA		nesvērts skaits	rindu %
		nesvērts skaits	rindu %	nesvērts skaits	rindu %	nesvērts skaits	rindu %		
Visi respondenti		167	16.1%	286	27.9%	573	56.0%	1026	100.0%
Dzimums	Vīrietis	66	13.5%	150	31.1%	266	55.4%	482	100.0%
	Sieviete	101	18.5%	136	24.9%	307	56.5%	544	100.0%
Vecums	15 - 24	29	23.8%	30	25.0%	61	51.2%	120	100.0%
	25 - 34	38	18.1%	60	29.2%	109	52.7%	207	100.0%
	35 - 44	34	17.3%	61	31.6%	98	51.1%	193	100.0%
	45 - 54	27	14.5%	61	33.2%	97	52.4%	185	100.0%
	55 - 63	18	10.5%	36	21.2%	116	68.3%	170	100.0%
	64 - 74	21	13.8%	38	24.9%	92	61.3%	151	100.0%
Izglītība	Pamatizglītība	25	19.6%	36	28.3%	66	52.1%	127	100.0%
	Vidējā, vidējā profesionālā	82	13.8%	155	26.5%	349	59.6%	586	100.0%
	Augstākā	60	19.0%	95	30.3%	158	50.7%	313	100.0%
Tautība	Latvietis (-te)	119	19.2%	174	28.1%	325	52.7%	618	100.0%
	Cits (-ta)	48	11.7%	112	27.6%	248	60.8%	408	100.0%
Sarunvaloda ģimenē	Latviešu	118	18.9%	178	28.6%	326	52.5%	622	100.0%
	Krievu	47	11.7%	107	27.2%	242	61.1%	396	100.0%
	Citā	2	25.9%	1	11.6%	5	62.4%	8	100.0%
Pilsonības statuss	LR pilsoņi	158	17.3%	251	27.7%	496	55.0%	905	100.0%
	Respondenti bez LR pilsonības	9	7.5%	35	29.0%	77	63.4%	121	100.0%
Nodarbinātības sektors	Publiskajā sektorā (valsts, pašvaldības)	45	22.0%	52	25.7%	105	52.3%	202	100.0%
	Privātajā sektorā	69	14.2%	150	31.1%	264	54.7%	483	100.0%
	Nestrādāju	53	15.5%	84	24.5%	204	60.0%	341	100.0%
Pamatnodarbošanās	Vadītājs	10	20.8%	19	40.1%	19	39.1%	48	100.0%
	Speciālists, ierēdnis	51	16.7%	78	25.8%	173	57.5%	302	100.0%
	Strādnieks	46	15.7%	91	31.8%	151	52.5%	288	100.0%
	Zemnieks	3	27.7%	4	36.3%	4	36.0%	11	100.0%
	Individuālais darbs	4	10.9%	10	27.4%	22	61.7%	36	100.0%
	Pensionārs	25	13.9%	36	20.0%	117	66.1%	178	100.0%
	Skolnieks, students	18	27.9%	16	24.6%	30	47.5%	64	100.0%
	Mājsaimniece	5	10.0%	15	30.6%	29	59.4%	49	100.0%
	Bezdarbnieks	5	9.8%	17	34.1%	28	56.1%	50	100.0%
Mēneša vidējie ienākumi uz vienu mājsaimniecības locekli (kvintiles)	Zemi ienākumi	25	15.7%	36	22.8%	96	61.5%	157	100.0%
	Vidēji zemi ienākumi	27	15.1%	46	26.0%	104	59.0%	177	100.0%
	Vidēji ienākumi	24	16.7%	38	26.7%	81	56.7%	143	100.0%
	Vidēji augsti ienākumi	25	15.1%	49	29.3%	92	55.7%	166	100.0%
	Augsti ienākumi	28	20.4%	36	26.6%	72	53.1%	136	100.0%
	Grūti pateikt/ NA	38	15.2%	81	33.0%	128	51.9%	247	100.0%
Reģions	Rīga	48	14.2%	100	29.9%	186	55.9%	334	100.0%
	Pierīga	27	14.1%	60	32.3%	101	53.5%	188	100.0%
	Vidzeme	18	17.8%	16	15.8%	67	66.4%	101	100.0%
	Kurzeme	15	11.5%	21	16.0%	95	72.5%	131	100.0%
	Zemgale	24	18.8%	62	48.7%	41	32.5%	127	100.0%
	Latgale	35	23.8%	27	18.7%	83	57.5%	145	100.0%
Apdzīvota vieta	Rīga	48	14.2%	100	29.9%	186	55.9%	334	100.0%
	cita pilsēta	69	18.7%	76	21.0%	220	60.3%	365	100.0%
	lauki	50	15.2%	110	33.5%	167	51.3%	327	100.0%
Informētība par tiesām, to darbību pēdējo 3 gadu laikā	Ir ieguvis informāciju	149	19.2%	270	35.2%	349	45.6%	768	100.0%
	Nav ieguvis informāciju	13	5.6%	14	6.3%	199	88.1%	226	100.0%
	Grūti pateikt	5	15.3%	2	6.1%	25	78.5%	32	100.0%
Kur Jūs esat ieguvis/-usi informāciju par Latvijas tiesām, to darbību pēdējo 3 gadu laikā?	No masu informācijas līdzekļiem	102	16.1%	223	35.4%	305	48.5%	630	100.0%
	Kādam tuvam cilvēkam (radi, paziņas) ir bijusi personiska saskarsme ar tiesu	48	19.8%	106	44.1%	86	36.0%	240	100.0%
	No savas personiskās saskarsmes ar tiesu	44	37.0%	63	53.6%	11	9.3%	118	100.0%
	No valsts vai pašvaldību iestādes	12	29.9%	24	60.3%	4	9.9%	40	100.0%
	Citur	1	25.5%	2	49.9%	1	24.6%	4	100.0%
	Nav ieguvis/-usi informāciju	13	5.6%	14	6.3%	199	88.1%	226	100.0%
	Grūti pateikt/NA	5	15.3%	2	6.1%	25	78.5%	32	100.0%

Bāze: visi respondenti, n=1026

Pētījums: Attieksme pret tiesām un saskarsme ar tiesvedības procesu

6.6. Kā Jūs vērtējat tiesu darbu šādos aspektos: Lietu izskatīšanas un tiesas procedūras ilgums

		Lietu izskatīšanas un tiesas procedūras ilgums										Total	
		Pilnīgi apmierināts/-a		Drīzāk apmierināts/-a		Drīzāk neapmierināts/-a		Pilnīgi neapmierināts/-a		Grūti pateikt/NA		nesvērts skaits	rindu %
		nesvērts skaits	rindu %	nesvērts skaits	rindu %	nesvērts skaits	rindu %	nesvērts skaits	rindu %	nesvērts skaits	rindu %		
Visi respondenti		19	1.8%	99	9.6%	243	23.7%	221	21.4%	444	43.5%	1026	100.0%
Dzimums	Vīrietis	11	2.2%	40	8.3%	111	23.0%	119	24.5%	201	42.0%	482	100.0%
	Sieviete	8	1.5%	59	10.8%	132	24.3%	102	18.6%	243	44.8%	544	100.0%
Vecums	15 - 24	4	3.3%	15	12.3%	26	21.7%	18	15.1%	57	47.6%	120	100.0%
	25 - 34	3	1.4%	29	13.8%	47	22.7%	44	21.4%	84	40.7%	207	100.0%
	35 - 44	6	3.1%	18	9.2%	50	25.7%	45	23.3%	74	38.7%	193	100.0%
	45 - 54	4	2.1%	19	10.3%	43	23.4%	43	23.2%	76	41.0%	185	100.0%
	55 - 63	1	.6%	10	5.9%	42	24.6%	32	18.6%	85	50.2%	170	100.0%
	64 - 74	1	.6%	8	5.1%	35	23.4%	39	25.6%	68	45.3%	151	100.0%
Izglītība	Pamatizglītība	5	4.0%	18	14.2%	26	20.4%	25	19.2%	53	42.2%	127	100.0%
	Vidējā, vidējā profesionālā	11	1.9%	48	8.2%	138	23.6%	113	19.2%	276	47.2%	586	100.0%
	Augstākā	3	.9%	33	10.4%	79	25.2%	83	26.5%	115	37.0%	313	100.0%
Tautība	Latvietis (-te)	15	2.4%	73	11.8%	141	22.8%	155	25.0%	234	38.0%	618	100.0%
	Cits (-ta)	4	1.0%	26	6.4%	102	25.0%	66	16.3%	210	51.4%	408	100.0%
Sarunvaloda ģimenē	Latviešu	13	2.1%	72	11.5%	141	22.6%	160	25.6%	236	38.1%	622	100.0%
	Krievu	6	1.5%	25	6.3%	102	25.8%	60	15.3%	203	51.2%	396	100.0%
	Citā			2	25.9%			1	11.6%	5	62.4%	8	100.0%
Pilsonības statuss	LR pilsoņi	18	2.0%	94	10.3%	207	22.8%	206	22.7%	380	42.2%	905	100.0%
	Respondenti bez LR pilsonības	1	.8%	5	4.3%	36	29.9%	15	12.4%	64	52.6%	121	100.0%
Nodarbinātības sektors	Publiskajā sektorā (valsts, pašvaldības)	4	1.9%	29	14.2%	51	25.3%	38	18.8%	80	39.8%	202	100.0%
	Privātajā sektorā	8	1.6%	44	9.0%	117	24.3%	113	23.3%	201	41.8%	483	100.0%
	Nestrādāju	7	2.1%	26	7.7%	75	21.8%	70	20.4%	163	48.1%	341	100.0%
Pamatnodarbošanās	Vadītājs	2	4.1%	8	16.7%	11	22.6%	14	29.6%	13	27.0%	48	100.0%
	Speciālists, ierēdnis	4	1.3%	28	9.1%	71	23.5%	63	20.8%	136	45.2%	302	100.0%
	Strādnieks	6	2.0%	33	11.3%	76	26.6%	59	20.3%	114	39.7%	288	100.0%
	Zemnieks			3	27.7%	2	18.2%	4	36.2%	2	17.9%	11	100.0%
	Individuālais darbs			1	2.6%	8	22.0%	11	30.2%	16	45.2%	36	100.0%
	Pensionārs	4	2.3%	8	4.4%	41	23.1%	39	21.6%	86	48.6%	178	100.0%
	Skolnieks, students	3	4.6%	12	18.8%	9	13.9%	10	15.3%	30	47.4%	64	100.0%
	Mājsaimiece			5	10.1%	15	30.4%	6	12.5%	23	47.1%	49	100.0%
	Bezdarbnieks			1	2.1%	10	19.5%	15	30.1%	24	48.4%	50	100.0%
Mēneša vidējie ienākumi uz vienu mājsaimniecības locekli (kvintīles)	Zemi ienākumi	3	1.9%	13	8.3%	39	24.5%	24	15.3%	78	50.0%	157	100.0%
	Vidēji zemi ienākumi	2	1.1%	17	9.5%	42	23.7%	42	23.7%	74	42.0%	177	100.0%
	Vidēji ienākumi			10	7.0%	40	28.1%	33	22.8%	60	42.1%	143	100.0%
	Vidēji augsti ienākumi	2	1.2%	13	7.8%	38	23.0%	43	25.6%	70	42.4%	166	100.0%
	Augsti ienākumi	5	3.7%	14	10.2%	32	23.6%	30	22.0%	55	40.5%	136	100.0%
	Grūti pateikt/ NA	7	2.8%	32	12.8%	52	21.1%	49	19.8%	107	43.5%	247	100.0%
Reģions	Rīga	4	1.2%	29	8.6%	82	24.5%	68	20.3%	151	45.4%	334	100.0%
	Pierīga	2	1.1%	19	10.0%	40	21.4%	54	28.6%	73	39.0%	188	100.0%
	Vidzeme	4	4.0%	8	8.0%	21	20.8%	27	26.5%	41	40.7%	101	100.0%
	Kurzeme			12	9.2%	26	19.7%	20	15.2%	73	55.9%	131	100.0%
	Zemgale	4	3.2%	13	10.0%	29	22.7%	45	35.6%	36	28.5%	127	100.0%
	Latgale	5	3.4%	18	12.3%	45	31.0%	7	4.9%	70	48.5%	145	100.0%
Apdzīvota vieta	Rīga	4	1.2%	29	8.6%	82	24.5%	68	20.3%	151	45.4%	334	100.0%
	cita pilsēta	8	2.2%	41	11.1%	75	20.6%	73	20.0%	168	46.1%	365	100.0%
	lauki	7	2.1%	29	8.9%	86	26.2%	80	24.3%	125	38.5%	327	100.0%
Informētība par tiesām, to darbību pēdējo 3 gadu laikā	Ir ieguvis informāciju	16	2.1%	86	11.1%	222	28.9%	211	27.4%	233	30.6%	768	100.0%
	Nav ieguvis informāciju			11	4.8%	17	7.6%	9	4.0%	189	83.6%	226	100.0%
	Grūti pateikt	3	9.2%	2	6.2%	4	12.7%	1	3.0%	22	69.0%	32	100.0%
Kur Jūs esat ieguvis/-usi informāciju par Latvijas tiesām, to darbību pēdējo 3 gadu laikā?	No masu informācijas līdzekļiem	10	1.6%	58	9.1%	190	30.1%	176	27.8%	196	31.4%	630	100.0%
	Kādam tuvam cilvēkam (radi, paziņas) ir bijusi personiska saskarsme ar tiesu	7	2.9%	27	11.2%	73	30.4%	79	32.6%	54	22.9%	240	100.0%
	No savas personiskās saskarsmes ar tiesu	5	4.2%	26	22.0%	30	25.5%	46	39.0%	11	9.4%	118	100.0%
	No valsts vai pašvaldību iestādes	3	7.4%	6	14.9%	12	29.9%	14	35.0%	5	12.8%	40	100.0%
	Cituri					1	24.6%	2	50.9%	1	24.6%	4	100.0%
	Nav ieguvis/-usi informāciju			11	4.8%	17	7.6%	9	4.0%	189	83.6%	226	100.0%
	Grūti pateikt/NA	3	9.2%	2	6.2%	4	12.7%	1	3.0%	22	69.0%	32	100.0%

Bāze: visi respondenti, n=1026

Pētījums: Attieksme pret tiesām un saskarsme ar tiesvedības procesu

6.6. Kā Jūs vērtējat tiesu darbu šādos aspektos: Lietu izskatīšanas un tiesas procedūras ilgums

		Lietu izskatīšanas un tiesas procedūras ilgums						Total	
		Apmierināts/-a		Neapmierināts/-a		Grūti pateikt/NA		nesvērts skaits	rindu %
		nesvērts skaits	rindu %	nesvērts skaits	rindu %	nesvērts skaits	rindu %		
Visi respondenti		118	11.4%	464	45.1%	444	43.5%	1026	100.0%
Dzimums	Vīrietis	51	10.5%	230	47.5%	201	42.0%	482	100.0%
	Sieviete	67	12.3%	234	42.9%	243	44.8%	544	100.0%
Vecums	15 - 24	19	15.6%	44	36.8%	57	47.6%	120	100.0%
	25 - 34	32	15.2%	91	44.1%	84	40.7%	207	100.0%
	35 - 44	24	12.3%	95	49.0%	74	38.7%	193	100.0%
	45 - 54	23	12.4%	86	46.6%	76	41.0%	185	100.0%
	55 - 63	11	6.5%	74	43.2%	85	50.2%	170	100.0%
	64 - 74	9	5.7%	74	49.0%	68	45.3%	151	100.0%
Izglītība	Pamatizglītība	23	18.1%	51	39.7%	53	42.2%	127	100.0%
	Vidējā, vidējā profesionālā	59	10.0%	251	42.8%	276	47.2%	586	100.0%
	Augstākā	36	11.3%	162	51.7%	115	37.0%	313	100.0%
Tautība	Latvietis (-te)	88	14.2%	296	47.8%	234	38.0%	618	100.0%
	Cits (-ta)	30	7.4%	168	41.2%	210	51.4%	408	100.0%
Sarunvaloda ģimenē	Latviešu	85	13.6%	301	48.2%	236	38.1%	622	100.0%
	Krievu	31	7.8%	162	41.1%	203	51.2%	396	100.0%
	Citā	2	25.9%	1	11.6%	5	62.4%	8	100.0%
Pilsonības statuss	LR pilsoņi	112	12.3%	413	45.5%	380	42.2%	905	100.0%
	Respondenti bez LR pilsonības	6	5.1%	51	42.3%	64	52.6%	121	100.0%
Nodarbinātības sektors	Publiskajā sektorā (valsts, pašvaldības)	33	16.2%	89	44.1%	80	39.8%	202	100.0%
	Privātajā sektorā	52	10.6%	230	47.6%	201	41.8%	483	100.0%
	Nestrādāju	33	9.7%	145	42.1%	163	48.1%	341	100.0%
Pamatnodarbošanās	Vadītājs	10	20.8%	25	52.1%	13	27.0%	48	100.0%
	Speciālists, ierēdnis	32	10.4%	134	44.4%	136	45.2%	302	100.0%
	Strādnieks	39	13.4%	135	46.9%	114	39.7%	288	100.0%
	Zemnieks	3	27.7%	6	54.4%	2	17.9%	11	100.0%
	Individuālais darbs	1	2.6%	19	52.2%	16	45.2%	36	100.0%
	Pensionārs	12	6.6%	80	44.7%	86	48.6%	178	100.0%
	Skolnieks, students	15	23.4%	19	29.2%	30	47.4%	64	100.0%
	Mājsaimiece	5	10.1%	21	42.9%	23	47.1%	49	100.0%
	Bezdarbnieks	1	2.1%	25	49.6%	24	48.4%	50	100.0%
Mēneša vidējie ienākumi uz vienu mājsaimniecības locekli (kvintīles)	Zemi ienākumi	16	10.2%	63	39.8%	78	50.0%	157	100.0%
	Vidēji zemi ienākumi	19	10.6%	84	47.4%	74	42.0%	177	100.0%
	Vidēji ienākumi	10	7.0%	73	50.9%	60	42.1%	143	100.0%
	Vidēji augsti ienākumi	15	9.0%	81	48.6%	70	42.4%	166	100.0%
	Augsti ienākumi	19	13.8%	62	45.7%	55	40.5%	136	100.0%
	Grūti pateikt/ NA	39	15.6%	101	40.9%	107	43.5%	247	100.0%
Reģions	Rīga	33	9.8%	150	44.8%	151	45.4%	334	100.0%
	Pierīga	21	11.1%	94	50.0%	73	39.0%	188	100.0%
	Vidzeme	12	12.0%	48	47.3%	41	40.7%	101	100.0%
	Kurzeme	12	9.2%	46	34.9%	73	55.9%	131	100.0%
	Zemgale	17	13.2%	74	58.3%	36	28.5%	127	100.0%
	Latgale	23	15.7%	52	35.8%	70	48.5%	145	100.0%
Apdzīvota vieta	Rīga	33	9.8%	150	44.8%	151	45.4%	334	100.0%
	cita pilsēta	49	13.3%	148	40.6%	168	46.1%	365	100.0%
	lauki	36	11.0%	166	50.4%	125	38.5%	327	100.0%
Informētība par tiesām, to darbību pēdējo 3 gadu laikā	Ir ieguvis informāciju	102	13.2%	433	56.2%	233	30.6%	768	100.0%
	Nav ieguvis informāciju	11	4.8%	26	11.6%	189	83.6%	226	100.0%
	Grūti pateikt	5	15.3%	5	15.7%	22	69.0%	32	100.0%
Kur Jūs esat ieguvis/-usi informāciju par Latvijas tiesām, to darbību pēdējo 3 gadu laikā?	No masu informācijas līdzekļiem	68	10.7%	366	57.9%	196	31.4%	630	100.0%
	Kādam tuvam cilvēkam (radi, paziņas) ir bijusi personiska saskarsme ar tiesu	34	14.1%	152	63.0%	54	22.9%	240	100.0%
	No savas personiskās saskarsmes ar tiesu	31	26.2%	76	64.4%	11	9.4%	118	100.0%
	No valsts vai pašvaldību iestādes	9	22.4%	26	64.9%	5	12.8%	40	100.0%
	Citur			3	75.4%	1	24.6%	4	100.0%
	Nav ieguvis/-usi informāciju	11	4.8%	26	11.6%	189	83.6%	226	100.0%
	Grūti pateikt/NA	5	15.3%	5	15.7%	22	69.0%	32	100.0%

Bāze: visi respondenti, n=1026

Pētījums: Attieksme pret tiesām un saskarsme ar tiesvedības procesu

6.7. Kā Jūs vērtējat tiesu darbu šādos aspektos: Tiesas procesa izmaksas civillietās no prasītāja/atbildētāja viedokļa (valsts un kancelejas nodevas u.c.)

		Tiesas procesa izmaksas civillietās no prasītāja/atbildētāja viedokļa (valsts un kancelejas nodevas u.c.)										Total	
		Pilnīgi apmierināts/-a		Drīzāk apmierināts/-a		Drīzāk neapmierināts/-a		Pilnīgi neapmierināts/-a		Grūti pateikt/NA		nesvērts skaits	rindu %
		nesvērts skaits	rindu %	nesvērts skaits	rindu %	nesvērts skaits	rindu %	nesvērts skaits	rindu %	nesvērts skaits	rindu %		
Visi respondenti		18	1.7%	132	12.7%	165	16.2%	132	12.8%	579	56.5%	1026	100.0%
Dzimums	Vīrietis	11	2.2%	46	9.5%	85	17.7%	70	14.5%	270	56.2%	482	100.0%
	Sieviete	7	1.3%	86	15.8%	80	14.8%	62	11.3%	309	56.9%	544	100.0%
Vecums	15 - 24	2	1.7%	19	15.6%	16	13.4%	15	12.3%	68	57.1%	120	100.0%
	25 - 34	5	2.4%	33	15.7%	30	14.6%	26	12.7%	113	54.6%	207	100.0%
	35 - 44	3	1.5%	27	13.9%	37	19.1%	27	13.9%	99	51.6%	193	100.0%
	45 - 54	4	2.1%	22	11.8%	39	21.3%	28	15.1%	92	49.6%	185	100.0%
	55 - 63	3	1.8%	14	8.2%	23	13.6%	21	12.3%	109	64.1%	170	100.0%
	64 - 74	1	.6%	17	11.1%	20	13.3%	15	9.8%	98	65.2%	151	100.0%
Izglītība	Pamatizglītība	2	1.6%	20	15.8%	21	16.4%	14	10.8%	70	55.4%	127	100.0%
	Vidējā, vidējā profesionālā	12	2.0%	69	11.6%	87	14.9%	73	12.5%	345	58.9%	586	100.0%
	Augstākā	4	1.3%	43	13.5%	57	18.4%	45	14.3%	164	52.5%	313	100.0%
Tautība	Latvietis (-te)	17	2.8%	91	14.6%	94	15.2%	91	14.8%	325	52.6%	618	100.0%
	Cits (-ta)	1	.2%	41	10.0%	71	17.5%	41	10.1%	254	62.2%	408	100.0%
Sarunvaloda ģimenē	Latviešu	14	2.3%	95	15.2%	97	15.6%	91	14.6%	325	52.3%	622	100.0%
	Krievu	4	1.0%	36	9.0%	68	17.3%	40	10.2%	248	62.6%	396	100.0%
	Citā			1	12.9%			1	11.6%	6	75.5%	8	100.0%
Pilsonības statuss	LR pilsoņi	17	1.9%	124	13.6%	146	16.2%	120	13.2%	498	55.2%	905	100.0%
	Respondenti bez LR pilsonības	1	.8%	8	6.7%	19	16.0%	12	10.0%	81	66.5%	121	100.0%
Nodarbinātības sektors	Publiskajā sektorā (valsts, pašvaldības)	5	2.4%	36	17.6%	37	18.5%	29	14.3%	95	47.2%	202	100.0%
	Privātajā sektorā	6	1.2%	58	11.9%	88	18.4%	61	12.6%	270	55.9%	483	100.0%
	Nestrādāju	7	2.1%	38	11.1%	40	11.6%	42	12.3%	214	63.0%	341	100.0%
Pamatnodarbošanās	Vadītājs	2	4.1%	11	22.9%	8	16.6%	11	23.3%	16	33.1%	48	100.0%
	Speciālists, ierēdnis	1	.3%	42	13.7%	48	16.0%	33	10.8%	178	59.2%	302	100.0%
	Strādnieks	8	2.7%	36	12.4%	61	21.3%	39	13.5%	144	50.1%	288	100.0%
	Zemnieks			4	36.7%	1	9.3%	1	8.9%	5	45.1%	11	100.0%
	Individuālais darbs			1	2.6%	7	19.9%	6	16.5%	22	61.0%	36	100.0%
	Pensionārs	3	1.7%	17	9.3%	23	12.8%	19	10.6%	116	65.5%	178	100.0%
	Skolnieks, students	2	3.2%	12	18.7%	6	9.3%	11	16.8%	33	52.1%	64	100.0%
	Mājsaimniece			7	14.3%	6	11.7%	3	6.3%	33	67.7%	49	100.0%
	Bezdarbnieks	2	3.9%	2	3.9%	5	10.2%	9	17.9%	32	64.1%	50	100.0%
Mēneša vidējie ienākumi uz vienu mājsaimniecības locekli (kvintīles)	Zemi ienākumi	4	2.5%	16	10.0%	28	17.8%	15	9.5%	94	60.1%	157	100.0%
	Vidēji zemi ienākumi	2	1.1%	28	15.7%	30	17.1%	17	9.6%	100	56.5%	177	100.0%
	Vidēji ienākumi			17	11.7%	22	15.4%	24	16.9%	80	56.0%	143	100.0%
	Vidēji augsti ienākumi	3	1.8%	18	10.7%	26	15.9%	24	14.3%	95	57.3%	166	100.0%
	Augsti ienākumi	3	2.2%	17	12.4%	19	14.2%	18	13.0%	79	58.1%	136	100.0%
	Grūti pateikt/ NA	6	2.4%	36	14.5%	40	16.1%	34	13.7%	131	53.2%	247	100.0%
Reģions	Rīga	3	.9%	40	11.7%	57	17.2%	48	14.4%	186	55.8%	334	100.0%
	Pierīga	3	1.6%	28	14.9%	32	17.1%	26	13.7%	99	52.7%	188	100.0%
	Vidzeme	2	2.0%	9	9.1%	9	8.9%	10	9.9%	71	70.2%	101	100.0%
	Kurzeme			14	10.6%	17	13.0%	10	7.5%	90	68.9%	131	100.0%
	Zemgale	2	1.6%	19	14.7%	24	18.8%	33	26.3%	49	38.5%	127	100.0%
	Latgale	8	5.4%	22	14.9%	26	17.9%	5	3.5%	84	58.2%	145	100.0%
Apdzīvota vieta	Rīga	3	.9%	40	11.7%	57	17.2%	48	14.4%	186	55.8%	334	100.0%
	cita pilsēta	7	1.9%	57	15.5%	48	13.3%	38	10.5%	215	58.9%	365	100.0%
	lauki	8	2.4%	35	10.7%	60	18.2%	46	13.9%	178	54.7%	327	100.0%
Informētība par tiesām, to darbību pēdējo 3 gadu laikā	Ir ieguvis informāciju	16	2.1%	115	14.8%	152	19.9%	120	15.6%	365	47.6%	768	100.0%
	Nav ieguvis informāciju			14	6.1%	10	4.4%	11	5.0%	191	84.5%	226	100.0%
	Grūti pateikt	2	6.0%	3	9.3%	3	9.4%	1	3.0%	23	72.3%	32	100.0%
Kur Jūs esat ieguvis/-usi informāciju par Latvijas tiesām, to darbību pēdējo 3 gadu laikā?	No masu informācijas līdzekļiem	10	1.6%	92	14.5%	123	19.6%	95	15.0%	310	49.3%	630	100.0%
	Kādam tuvam cilvēkam (radi, paziņas) ir bijusi personiska saskarsme ar tiesu	5	2.1%	29	12.0%	59	24.6%	49	20.2%	98	41.0%	240	100.0%
	No savas personiskās saskarsmes ar tiesu	9	7.5%	23	19.4%	32	27.5%	36	30.3%	18	15.3%	118	100.0%
	No valsts vai pašvaldību iestādēs			12	29.9%	9	22.9%	10	25.0%	9	22.2%	40	100.0%
	Citur					2	50.9%			2	49.1%	4	100.0%
	Nav ieguvis/-usi informāciju			14	6.1%	10	4.4%	11	5.0%	191	84.5%	226	100.0%
	Grūti pateikt/NA	2	6.0%	3	9.3%	3	9.4%	1	3.0%	23	72.3%	32	100.0%

Bāze: visi respondenti, n=1026

Pētījums: Attieksme pret tiesām un saskarsme ar tiesvedības procesu

6.7. Kā Jūs vērtējat tiesu darbu šādos aspektos: Tiesas procesa izmaksas civillietās no prasītāja/atbildētāja viedokļa (valsts un kancelejas nodevas u.c.)

		Tiesas procesa izmaksas civillietās no prasītāja/atbildētāja viedokļa (valsts un kancelejas nodevas u.c.)						Total	
		Apmierināts/-a		Neapmierināts/-a		Grūti pateikt/NA		nesvērts skaits	rindu %
		nesvērts skaits	rindu %	nesvērts skaits	rindu %	nesvērts skaits	rindu %		
Visi respondenti		150	14.5%	297	29.0%	579	56.5%	1026	100.0%
Dzimums	Vīrietis	57	11.7%	155	32.1%	270	56.2%	482	100.0%
	Sieviete	93	17.0%	142	26.1%	309	56.9%	544	100.0%
Vecums	15 - 24	21	17.2%	31	25.7%	68	57.1%	120	100.0%
	25 - 34	38	18.1%	56	27.3%	113	54.6%	207	100.0%
	35 - 44	30	15.4%	64	33.0%	99	51.6%	193	100.0%
	45 - 54	26	14.0%	67	36.4%	92	49.6%	185	100.0%
	55 - 63	17	10.0%	44	25.9%	109	64.1%	170	100.0%
64 - 74	18	11.7%	35	23.1%	98	65.2%	151	100.0%	
Izglītība	Pamatizglītība	22	17.4%	35	27.2%	70	55.4%	127	100.0%
	Vidējā, vidējā profesionālā	81	13.7%	160	27.4%	345	58.9%	586	100.0%
	Augstākā	47	14.8%	102	32.7%	164	52.5%	313	100.0%
Tautība	Latvietis (-ie)	108	17.4%	185	30.0%	325	52.6%	618	100.0%
	Cits (-ta)	42	10.2%	112	27.5%	254	62.2%	408	100.0%
Sarunvaloda ģimenē	Latviešu	109	17.4%	188	30.3%	325	52.3%	622	100.0%
	Krievu	40	10.0%	108	27.4%	248	62.6%	396	100.0%
	Cita	1	12.9%	1	11.6%	6	75.5%	8	100.0%
Pilsonības statuss	LR pilsoņi	141	15.4%	266	29.4%	498	55.2%	905	100.0%
	Respondenti bez LR pilsonības	9	7.5%	31	26.0%	81	66.5%	121	100.0%
Nodarbinātības sektors	Publiskajā sektorā (valsts, pašvaldības)	41	20.0%	66	32.8%	95	47.2%	202	100.0%
	Privātajā sektorā	64	13.1%	149	31.0%	270	55.9%	483	100.0%
	Neestrādāju	45	13.1%	82	23.9%	214	63.0%	341	100.0%
Pamatnodarbošanās	Vadītājs	13	27.0%	19	39.9%	16	33.1%	48	100.0%
	Speciālists, ierēdnis	43	14.0%	81	26.9%	178	59.2%	302	100.0%
	Strādnieks	44	15.1%	100	34.8%	144	50.1%	288	100.0%
	Zemnieks	4	36.7%	2	18.2%	5	45.1%	11	100.0%
	Individuālais darbs	1	2.6%	13	36.4%	22	61.0%	36	100.0%
	Pensionārs	20	11.0%	42	23.5%	116	65.5%	178	100.0%
	Skolnieks, students	14	21.8%	17	26.1%	33	52.1%	64	100.0%
	Mājsaimniece	7	14.3%	9	18.0%	33	67.7%	49	100.0%
	Bezdarbnieks	4	7.8%	14	28.1%	32	64.1%	50	100.0%
Mēneša vidējie ienākumi uz vienu mājsaimniecības locekli (kvintīles)	Zemi ienākumi	20	12.6%	43	27.3%	94	60.1%	157	100.0%
	Vidēji zemi ienākumi	30	16.8%	47	26.7%	100	56.5%	177	100.0%
	Vidēji ienākumi	17	11.7%	46	32.3%	80	56.0%	143	100.0%
	Vidēji augsti ienākumi	21	12.5%	50	30.2%	95	57.3%	166	100.0%
	Augsti ienākumi	20	14.6%	37	27.2%	79	58.1%	136	100.0%
	Grūti pateikt/ NA	42	16.9%	74	29.9%	131	53.2%	247	100.0%
Reģions	Rīga	43	12.6%	105	31.6%	186	55.8%	334	100.0%
	Pierīga	31	16.5%	58	30.8%	99	52.7%	188	100.0%
	Vidzeme	11	11.0%	19	18.8%	71	70.2%	101	100.0%
	Kurzeme	14	10.6%	27	20.5%	90	68.9%	131	100.0%
	Zemgale	21	16.3%	57	45.2%	49	38.5%	127	100.0%
Latgale	30	20.4%	31	21.4%	84	58.2%	145	100.0%	
Apdzīvota vieta	Rīga	43	12.6%	105	31.6%	186	55.8%	334	100.0%
	cita pilsēta	64	17.4%	86	23.7%	215	58.9%	365	100.0%
	lauki	43	13.1%	106	32.2%	178	54.7%	327	100.0%
Informētība par tiesām, to darbību pēdējo 3 gadu laikā	Ir ieguvis informāciju	131	16.9%	272	35.5%	365	47.6%	768	100.0%
	Nav ieguvis informāciju	14	6.1%	21	9.4%	191	84.5%	226	100.0%
	Grūti pateikt	5	15.3%	4	12.4%	23	72.3%	32	100.0%
Kur Jūs esat ieguvis/-usi informāciju par Latvijas tiesām, to darbību pēdējo 3 gadu laikā?	No masu informācijas līdzekļiem	102	16.0%	218	34.7%	310	49.3%	630	100.0%
	Kādam tuvam cilvēkam (radi, paziņas) ir bijusi personiska saskarsme ar tiesu	34	14.1%	108	44.9%	98	41.0%	240	100.0%
	No savas personiskās saskarsmes ar tiesu	32	26.9%	68	57.8%	18	15.3%	118	100.0%
	No valsts vai pašvaldību iestādes	12	29.9%	19	47.9%	9	22.2%	40	100.0%
	Cituri			2	50.9%	2	49.1%	4	100.0%
	Nav ieguvis/-usi informāciju	14	6.1%	21	9.4%	191	84.5%	226	100.0%
	Grūti pateikt/NA	5	15.3%	4	12.4%	23	72.3%	32	100.0%

Bāze: visi respondenti, n=1026

Aptaujā izmantotā anketa

Aptaujā izmantotā anketa

1. Sakiet, lūdzu, cik lielā mērā Jūs uzticaties tiesām?

	Pilnībā uzticos	Drīzāk uzticos	Drīzāk neuzticos	Pilnīgi neuzticos	Nezina/ NA
Tiesas	1	2	3	4	8

2. Cik lielā mērā Jūs esat apmierināts/-a ar tiesas darbu kopumā?

Pilnībā apmierināts/-a	1
Drīzāk apmierināts/-a	2
Drīzāk neapmierināts/-a	3
Pilnībā neapmierināts/-a	4
Grūti pateikt/NA	8

3. Kur Jūs esat ieguvis/-usi informāciju par Latvijas tiesām, to darbību pēdējo 3 gadu laikā?

(Izsniegt kartīti 3! Atzīmēt visas piemērotās atbildes!)

No masu informācijas līdzekļiem	1
Kādam tuvam cilvēkam (radi, paziņas) ir bijusi personiska saskarsme ar tiesu	2
No savas personiskās saskarsmes ar tiesu	3
No valsts vai pašvaldību iestādes	4
Citur <i>(norādīt, kur!)</i>	5
Nav ieguvis/-usi informāciju	6
Grūti pateikt/NA	8

4. Cik bieži Jūs iesaistījāties tiesvedībā pēdējo 5 gadu laikā?

Vienu reizi	1
Divas reizes	2
Trīs un vairāk reizes	3
Neesmu bijis iesaistīts/-a	4
Grūti pateikt/NA	8

5. Kāda ir bijusi Jūsu pieredze tiesvedības procesā pēdējo 5 gadu laikā? *(Var būt vairākas atbildes!)*

Prasība apmierināta	1
Prasība noraidīta	2
Tiesvedības procesā panākts izlīgums	3
Tiesvedības procesā neesmu bijis/-usi iesaistīts/-a	4
Grūti pateikt/NA	8

6. Kā Jūs vērtējat tiesu darbu šādos aspektos?

		Pilnīgi apmierināts/-a	Drīzāk apmierināts/-a	Drīzāk neapmierināts/-a	Pilnīgi neapmierināts/-a	Grūti pateikt/NA
1	Modernu informācijas tehnoloģiju izmantošana tiesās	1	2	3	4	8
2	Drošība tiesās (apsūdzēto konvojšana u.c.)	1	2	3	4	8
3	Tiesas procesa organizēšana (paziņojumi par tiesas sēdēm u.tml.)	1	2	3	4	8
4	Informācijas pieejamība par tiesas procesu	1	2	3	4	8
5	Dokumentu aprīte (nepieciešamo dokumentu daudzums, sagatavošanas ātrums u.c.)	1	2	3	4	8
6	Lietu izskatīšanas un tiesas procedūras ilgums	1	2	3	4	8
7	Tiesas procesa izmaksas civillietās no prasītāja/atbildētāja viedokļa (valsts un kancelejas nodevas u.c.)	1	2	3	4	8

SKDS

sabiedriskās domas pētījumu centrs

Baznīcas iela 32-2, Rīga, Latvija, LV-1010

Tālr.: 67 312 876, fakss: 67 312 874

E-mail: skds@skds.lv

www.skds.lv