

Attieksme pret tiesām un saskarsme ar tiesvedības procesu

Latvijas iedzīvotāju aptauja

2020.gada augusts

Saturs

Aptaujas tehniskā informācija	3
Terminu skaidrojums.....	4
Respondentu sociāldemogrāfiskais raksturojums	5
Statistikās kļūdas novērtēšanas tabula.....	6
1. Saskarsme ar tiesām	7
1.1. Informētība par Latvijas tiesām, to darbību.....	9
1.2. Saskarsme ar tiesvedības procesiem	12
2. Uzticēšanās tiesām	14
3. Apmierinātība ar tiesu darbu	17
Rezultātu tabulas	23
Kopējais atbilžu sadalījums.....	24
Sociāldemogrāfisko grupu atbilžu sadalījums	27
1. Sakiet, lūdzu, cik lielā mērā Jūs uzticaties tiesām?.....	27
2. Cik lielā mērā Jūs esat apmierināts/-a ar tiesas darbu kopumā?	29
3. Kur Jūs esat ieguvis/-usi informāciju par Latvijas tiesām, to darbību pēdējo 3 gadu laikā?....	31
4. Cik bieži Jūs iesaistījāties tiesvedībā pēdējo 5 gadu laikā?	32
5. Kāda ir bijusi Jūsu pieredze tiesvedības procesā pēdējo 5 gadu laikā?	33
6. Kā Jūs vērtējat tiesu darbu šādos aspektos?	
6.1. Modernu informācijas tehnoloģiju izmantošana tiesās	34
6.2. Drošība tiesās (apsūdzēto konvojēšana u.c.)	36
6.3. Tiesas procesa organizēšana (paziņojumi par tiesas sēdēm u.tml.).....	38
6.4. Informācijas pieejamība par tiesas procesu.....	40
6.5. Dokumentu aprīte (nepieciešamo dokumentu daudzums, sagatavošanas ātrums u.c.)	42
6.6. Lietu izskatīšanas un tiesas procedūras ilgums.....	44
6.7. Tiesas procesa izmaksas civillietās no prasītāja/atbildētāja viedokļa (valsts un kancelejas nodevas u.c.)	46
Aptaujā izmantotā anketa	48

Aptaujas tehniskā informācija

PĒTĪJUMA VEICĒJS	Pētījumu centrs SKDS
ĢENERĀLAIS KOPUMS	Latvijas pastāvīgie iedzīvotāji vecumā no 15 līdz 74 gadiem
PLĀNOTĀS IZLASES APJOMS	1036 respondenti (ģenerālajam kopumam reprezentatīva izlase)
SASNIEGTĀS IZLASES APJOMS	1036 respondenti
IZLASES METODE	Stratificētā nejaušā izlase
STRATIFIKĀCIJAS PAZĪMES	Administratīvi teritoriālā
APTAUJAS VEIKŠANAS METODE	Tiešās intervijas respondentu dzīvesvietās
ĢEOGRĀFISKAIS PĀRKLĀJUMS	Visi Latvijas reģioni (128 izlases punkti)
APTAUJAS VEIKŠANAS LAIKS	No 07.08.2020. līdz 20.08.2020.

SASNIEGTĀS IZLASES SALĪDZINĀJUMS AR IEDZĪVOTĀJU STATISTIKU

	Respondentu skaits izlasē (%) pirms svēršanas	Respondentu skaits izlasē (%) pēc svēršanas*	LR IeM PMLP Iedz. reģ. dati uz 27.01.20.
KOPĀ	100.0	100.0	100.0

REĢIONS

Rīga	33.8	33.4	33.4
Pierīga	19.2	19.1	19.1
Vidzeme	9.7	9.5	9.5
Kurzeme	11.8	12.4	12.4
Zemgale	11.6	11.8	11.8
Latgale	14.0	13.8	13.8

DZIMUMS

Vīrieši	46.9	48.5	48.5
Sievietes	53.1	51.5	51.5

TAUTĪBA

Latvieši	61.7	59.1	59.1
Citi	38.3	40.9	40.9

VECUMS

15 - 24 g.v.	12.8	11.9	11.9
25 - 34 g.v.	18.2	18.9	18.9
35 - 44 g.v.	17.7	18.8	18.8
45 - 54 g.v.	17.6	18.5	18.5
55 - 63 g.v.	17.1	17.0	17.0
64 – 74 g.v.	16.6	15.0	15.0

*Dati tika pakļauti svēršanas procedūrai. Dati tika svērti pēc pazīmēm: reģions, tautība, dzimums, vecums. Atskaitē izmantoti svērti procenti un nesvērts skaits.

Projekta vadītāja	Ieva Strode
Materiālu sagatavoja	Jūlija Ponomarjova, Santa Stikute, Dace Strupiša
Aptauju vadīja	Santa Tiona, Santa Šervele
Datu masīvu veidoja	Liene Līvmane, Kristīne Šaraņina

Pētījums: Attieksme pret tiesām un saskarsme ar tiesvedības procesu

Terminu skaidrojums

IZLASE

Latvijas iedzīvotāju kopuma mikromodelis

REĢIONS

Rīga - Rīgas pilsēta

Pierīga

Pilsētas – Jūrmala

Novadi – Alojas, Ādažu, Babītes, Baldones, Carnikavas, Engures, Garkalnes, Ikšķiles, Inčukalna, Jaunpils, Kandavas, Krimuldas, Keguma, Ķekavas, Lielvārdes, Limbažu, Mālpils, Mārupes, Ogres, Olaines, Ropažu, Salacgrīvas, Salaspils, Saulkrastu, Sējas, Siguldas, Stopiņu, Tukuma novads.

Vidzeme

Pilsētas – Valmiera.

Novadi – Alūksnes, Amatas, Apes, Beverīnas, Burtnieku, Cesvaines, Cēsu, Ērgļu, Gulbenes, Jaunpiebalgas, Kocēnu, Līgatnes, Lubānas, Madonas, Mazsalacas, Naukšēnu, Pārgaujas, Priekuļu, Raunas, Rūjienas, Smiltenes, Strenču, Valkas, Varakļānu, Vecpiebalgas novads.

Kurzeme

Pilsētas – Ventspils, Liepāja.

Novadi – Aizputes, Alsungas, Brocēnu, Dundagas, Durbes, Grobiņas, Kuldīgas, Mērsraga, Nīcas, Pāvilostas, Priekules, Rojas, Rucavas, Saldus, Skrundas, Talsu, Vaiņodes, Ventspils novads.

Zemgale

Pilsētas – Jelgava, Jēkabpils.

Novadi – Aizkraukles, Aknīstes, Auces, Bauskas, Dobeles, Iecavas, Jaunjelgavas, Jelgavas, Jēkabpils, Kokneses, Krustpils, Neretas, Ozolnieku, Pļaviņu, Rundāles, Salas, Skrīveru, Tērvetes, Vecumnieku, Viesītes novads.

Latgale

Pilsētas – Daugavpils, Rēzekne.

Novadi – Aglonas, Baltnavas, Balvu, Ciblas, Dagdas, Daugavpils, Ilūkstes, Kārsavas, Krāslavas, Līvānu, Ludzas, Preiļu, Rēzeknes, Riebiņu, Rugāju, Vārkavas, Viļakas, Viļānu, Zilupes novads.

APDZĪVOTĀS VIETAS TIPS

Rīga – Rīgas pilsēta.

Cita pilsēta – Daugavpils, Liepāja, Jelgava, Ventspils, Rēzekne, Jūrmala, Valmiera, Jēkabpils, citas pilsētas.

Lauki – pagasti, lauku viensētas.

IZGLĪTĪBA

Pamatizglītība – respondents ar pamata vai nepabeigtu vidējo izglītību.

Vidējā, vidējā profesionālā – respondents ar vispārējo vidējo, vidējo speciālo, nepabeigtu augstāko izglītību.

Augstākā – respondents ar augstāko izglītību.

NODARBINĀTĪBAS SEKTORS

Publiskais sektors – respondenti, kuri strādā valsts vai pašvaldības iestādēs vai uzņēmumos ar valsts vai pašvaldības kapitālu.

Privātais sektors – respondenti, kuri strādā uzņēmumos ar privāto kapitālu.

Nestrādā – respondenti: mājsaimnieces, pensionāri, skolēni, studenti, bezdarbnieki.

Cits – respondenti, kuriem ir gadījuma darbi, strādā apmaksātu darbu sabiedriskās organizācijās, kā arī tie respondenti, kuri nezināja konkrētu nodarbinātības sektoru.

PAMATNODARBOŠANĀS

Vadītājs – augstākā vai vidējā līmeņa vadītājs: uzņēmuma, firmas, organizācijas, nodaļas vadītājs, vadošais speciālists uzņēmumā, iestādē.

Speciālists, ierēdnis – ierēdnis vai darbinieks valsts, pašvaldību iestādē vai privātā uzņēmumā; nestrādā fizisku darbu.

Strādnieks – ierindas darbinieks rūpniecībā, celtniecībā, lauksaimniecībā, tirdzniecībā, apkalpojošajā sfērā, sabiedriskajā ēdināšanā; strādā fizisku darbu.

Zemnieks – persona, kas strādā sev piederošā lauku saimniecībā.

Individuālais darbs – pats sev darba devējs, arī profesionāls speciālists (advokāts, ārsts u.tml.), uzņēmuma īpašnieks.

Pensionārs – persona, kas ir pensijā un nestrādā algotu darbu, arī invaliditātes pensionārs.

Skolnieks, students – persona, kas mācās dienas nodaļā kādā no mācību iestādēm.

Mājsaimniece – persona, kas ir mājsaimnieks vai mājsaimniece un pašlaik nestrādā algotu darbu; arī ja atrodas bērna kopšanas atvaļinājumā.

Bezdarbnieks – persona, kas ir darba spējīgā vecumā un nekur nestrādā.

IENĀKUMU LĪMENIS

Vidējie ienākumi uz vienu mājsaimniecības locekli mēnesī, ieskaitot visus ienākumus (algas, stipendijas, pabalstus, pensijas u.t.t.) pēc nodokļu nomaksas

Zemi – līdz €249

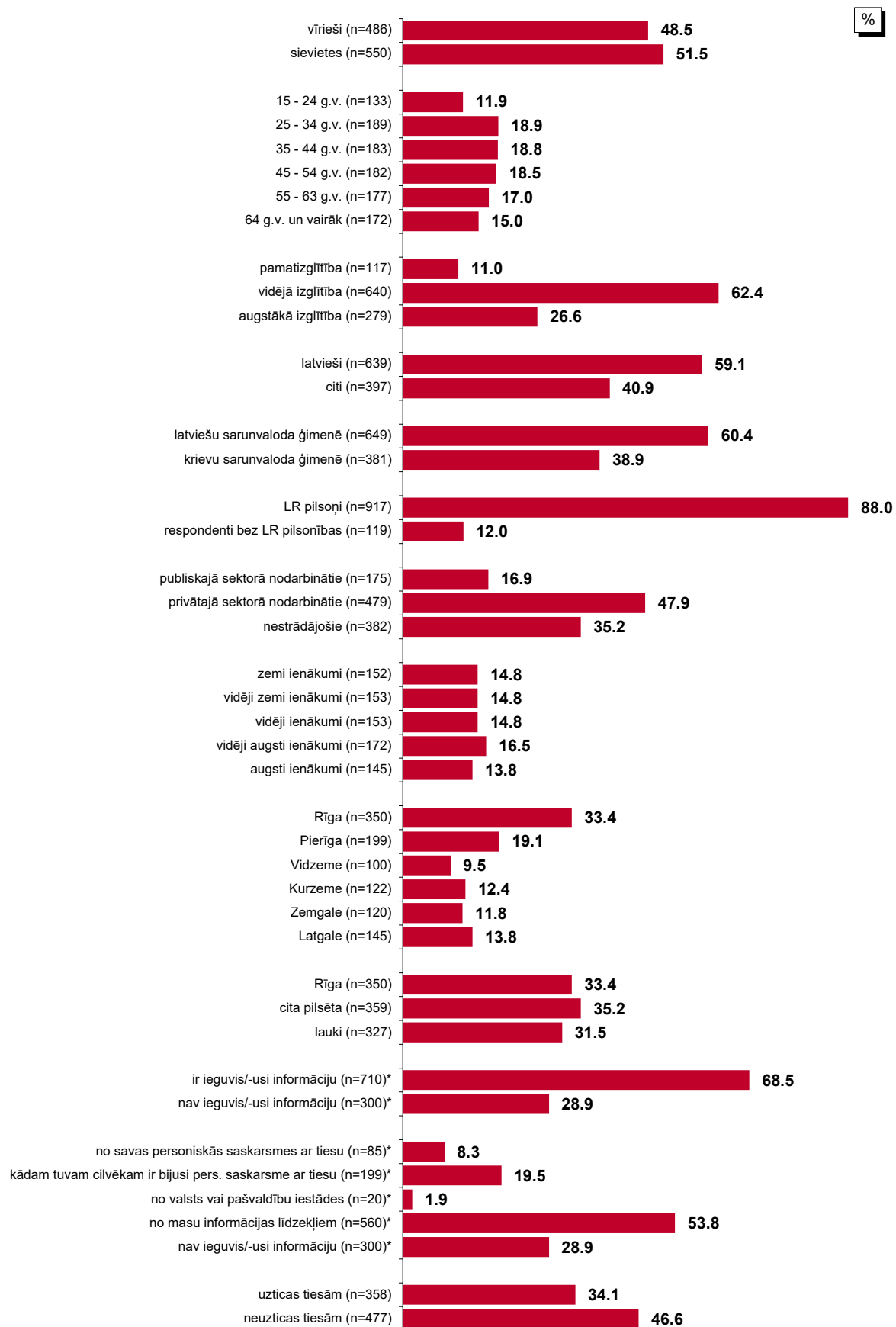
Vidēji zemi – no €250 līdz €349

Vidēji – no €350 līdz €429

Vidēji augsti – no €430 līdz €609

Augsti – €610 un vairāk.

Respondentu sociāldemogrāfiskais raksturojums



Bāze: visi respondenti, n=1036

*Atbildes uz jautājumu "Kur Jūs esat ieguvis/-usi informāciju par Latvijas tiesām, to darbību pēdējo 3 gadu laikā?"

Pētījums: Attieksme pret tiesām un saskarsme ar tiesvedības procesu

Statistiskās kļūdas novērtēšanas tabula

Pētījuma rezultātos vienmēr pastāv zināma *statistiskās kļūdas* varbūtība. Analizējot un interpretējot pētījumā iegūtos rezultātus, to vajadzētu ņemt vērā. Tās atšķirības, kuras iekļaujas statistiskās kļūdas robežās jeb ir mazākas par to, var uzskatīt par *nenozīmīgām*.

Statistiskā kļūda tiek aprēķināta pēc sekojošās formulas :

$$SK = q \times \sqrt{\pi \times (100 - \pi) / n}$$

kur :

SK - statistiskā kļūda

q - koeficients, kas pie 95% varbūtības ir vienāds ar 1.96

π - pētījumā iegūtais respondentu atbilžu procentuālais sadalījums

n - respondentu skaits

Lai ērtāk un ātrāk noteiktu statistisko mērījuma kļūdu, ir lietderīgi izmantot statistiskās kļūdas novērtēšanas tabulu.

PĒTĪJUMA REZULTĀTU STATISTISKĀS KĻŪDAS NOVĒRTĒŠANAS TABULA (ar 95 % varbūtību)

Procentuālais atbilžu sadalījums (%)	Respondentu skaits [N] =															
	50	75	100	200	300	400	500	600	700	800	900	1000	1100	1200	1500	2000
1 vai 99	2.8	2.2	1.9	1.4	1.1	1.0	0.9	0.8	0.7	0.7	0.6	0.6	0.6	0.5	0.5	0.4
2 vai 98	3.9	3.2	2.7	1.9	1.6	1.4	1.2	1.1	1.0	1.0	0.9	0.9	0.8	0.8	0.7	0.6
4 vai 96	5.4	4.5	3.8	2.7	2.2	1.9	1.7	1.6	1.5	1.4	1.3	1.2	1.2	1.1	1.0	0.9
6 vai 94	6.6	5.4	4.7	3.3	2.7	2.3	2.0	1.9	1.8	1.7	1.6	1.5	1.4	1.3	1.2	1.0
8 vai 92	7.5	6.1	5.3	3.8	3.1	2.7	2.4	2.2	2.0	1.9	1.8	1.7	1.6	1.5	1.4	1.2
10 vai 90	8.3	6.8	5.9	4.2	3.4	2.9	2.6	2.4	2.2	2.0	2.0	1.9	1.8	1.7	1.5	1.3
12 vai 88	9.0	7.4	6.4	4.5	3.7	3.2	2.9	2.6	2.4	2.3	2.1	2.0	1.9	1.8	1.6	1.4
15 vai 85	9.9	8.0	7.0	5.0	4.0	3.5	3.1	2.9	2.6	2.5	2.3	2.2	2.1	2.0	1.8	1.6
18 vai 82	10.7	8.7	7.5	5.3	4.4	3.8	3.4	3.0	2.9	2.7	2.5	2.4	2.3	2.2	1.9	1.7
20 vai 80	11.1	9.1	7.8	5.5	4.5	3.9	3.5	3.2	3.0	2.8	2.6	2.5	2.4	2.3	2.0	1.8
22 vai 78	11.5	9.4	8.1	5.7	4.7	4.1	3.6	3.3	3.1	2.9	2.7	2.6	2.5	2.4	2.1	1.8
25 vai 75	12.0	9.8	8.5	6.0	4.9	4.2	3.8	3.5	3.2	3.0	2.8	2.7	2.6	2.5	2.2	1.9
28 vai 72	12.5	10.2	8.8	6.2	5.1	4.4	3.9	3.6	3.3	3.1	2.9	2.8	2.7	2.5	2.3	2.0
30 vai 70	12.7	10.4	9.0	6.4	5.2	4.5	4.0	3.7	3.4	3.2	3.0	2.8	2.7	2.6	2.3	2.0
32 vai 68	12.9	10.6	9.1	6.5	5.3	4.6	4.1	3.7	3.5	3.2	3.1	2.9	2.8	2.6	2.4	2.1
35 vai 65	13.2	10.8	9.4	6.6	5.4	4.7	4.2	3.8	3.5	3.3	3.1	3.0	2.8	2.7	2.4	2.1
40 vai 60	13.6	11.1	9.6	6.8	5.5	4.8	4.3	3.9	3.6	3.4	3.2	3.0	2.9	2.8	2.5	2.2
45 vai 55	13.8	11.3	9.8	6.9	5.6	4.9	4.4	4.0	3.7	3.5	3.3	3.1	2.9	2.8	2.5	2.2
50 vai 50	13.9	11.3	9.8	6.9	5.7	4.9	4.4	4.0	3.7	3.5	3.3	3.1	3.0	2.8	2.5	2.2

Lai noteiktu statistisko mērījuma kļūdu, ir jāzina nesvērts respondentu skaits attiecīgajā grupā un rezultāts procentos. Izmantojot šos lielumus, tabulas attiecīgajā iedaļā var atrast statistiskās mērījuma kļūdas robežas + / - procentos ar **95% varbūtību**.

Piemēram, ja pētījuma rezultātā no visiem aptaujātajiem respondentiem (respondentu skaits n=1036) tiek iegūta mērķa grupa 10.0%, kas pauž apstiprinošu attieksmi pret spriedumu vai izteikumu "X", tad ar 95% varbūtību mēs varam teikt, ka statistiskā mērījuma kļūda šeit ir + / - 1.9% robežās. No tā izriet, ka mērķa grupa, kura identificē sevi ar spriedumu vai izteikumu "X", ir no 8.1% līdz 11.9%.

1. Saskarsme ar tiesām

2020.gada augustā tika veikta Latvijas iedzīvotāju aptauja, kurā respondentiem lūdza atbildēt, kur viņi ir ieguvuši informāciju par Latvijas tiesām un to darbību, kā arī to, kāda ir bijusi viņu saskarsme ar tiesvedības procesiem pēdējo piecu gadu laikā.

Informētība par Latvijas tiesām, to darbību

Pētījuma dati liecina, ka visbiežāk (54%) respondenti norādīja, ka pēdējo trīs gadu laikā informāciju par tiesām, to darbību ir ieguvuši masu informācijas līdzekļos. 20% norādīja, ka informāciju ir ieguvuši no sev tuviem cilvēkiem, kuriem ir bijusi personiska saskarsme ar tiesu, un vēl 8% - ka no savas personiskās saskarsmes ar tiesu. Valsts vai pašvaldību iestādē informāciju par tiesām ieguvuši 2% respondentu. To, ka šādu informāciju pēdējo trīs gadu laikā nav ieguvuši, atzina 29% pētījuma dalībnieku.

Salīdzinot ar iepriekš veikto aptauju datiem, var secināt, ka 2020.gadā respondenti retāk nekā iepriekš norādīja, ka informāciju par tiesām un to darbību ieguvuši no citiem cilvēkiem, kuriem ir bijusi saskarsme ar tām (2020.: 20%, 2009.-2019.: 24%-27%).

Analizējot dažādu sociāldemogrāfisko grupu atbildes, vērojams, ka biežāk nekā caurmērā pēdējo trīs gadu laikā informāciju par Latvijas tiesām, to darbību ieguvuši respondenti vecumā no 45 līdz 54 gadiem, aptaujātie ar augstāko izglītību, latvieši, strādājošie, iedzīvotāji ar vidējiem vai augstiem ienākumiem, kā arī Vidzemē un Kurzemē dzīvojošie.

Savukārt to, ka informāciju par tiesām pēdējos trīs gados nav ieguvuši, biežāk nekā caurmērā atzīmēja jaunieši vecumā no 15 līdz 24 gadiem, aptaujātie ar pamatizglītību, cittaunieši, nestrādājošie, Latgales iedzīvotāji, kā arī citās pilsētās (ne Rīgā) dzīvojošie.

Saskarsme ar tiesvedības procesiem

2020.gada augustā veiktajā Latvijas iedzīvotāju aptaujā respondentiem lūdza norādīt, cik bieži viņi pēdējo piecu gadu laikā bija iesaistījušies tiesvedības procesos.

Saskaņā ar aptaujas datiem kopumā 11% pētījuma dalībnieku pēdējo piecu gadu laikā esot bijuši iesaistījušies tiesvedībā: 7% norādīja, ka ir to darījuši vienu reizi, 2% - divas reizes, 2% - trīs un vairāk reizes. To, ka tiesvedības procesos nav bijuši iesaistīti, atzina 88% pētījuma dalībnieku.

Jāatzīmē, ka 2020.gadā respondenti nedaudz retāk nekā pirms gada norādīja, ka tiesvedībā pēdējo piecu gadu laikā bija iesaistījušies vienu reizi (2019.: 10%, 2020.: 7%).

Ja raksturo dažādu sociāldemogrāfisko grupu atbildes, var secināt, ka biežāk nekā caurmērā to, ka pēdējo piecu gadu laikā bija iesaistījušies tiesvedībā, norādīja respondenti vecumā no 25 līdz 34 gadiem, publiskajā sektorā nodarbinātie, pētījuma dalībnieki ar zemiem ienākumiem, kā arī Pierīgā dzīvojošie.

Pētījums: Attieksme pret tiesām un saskarsme ar tiesvedības procesu

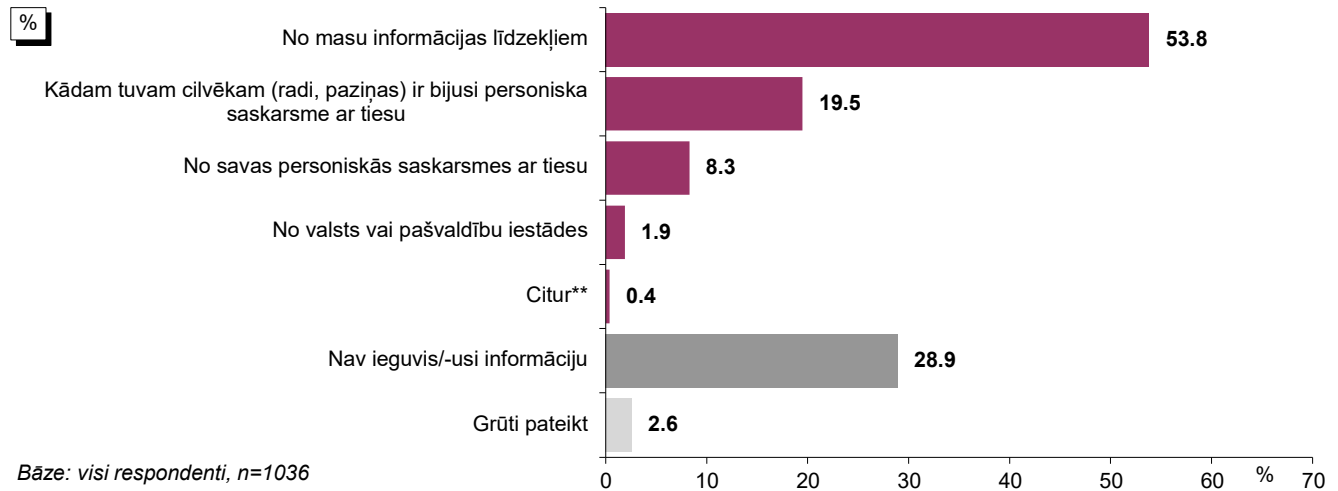
Jāmin, ka no respondentiem, kuri pēdējo piecu gadu laikā bija iesaistījušies tiesvedībā, 39% norādīja, ka viņu prasība tika apmierināta, 28% - ka tā tika noraidīta, bet 20% - ka tiesvedības procesā panākts izlīgums.

Salīdzinot ar 2019.gadu, jāsecina, ka šogad respondenti biežāk norādīja, ka viņu prasība tika apmierināta (2019.: 34%, 2020.: 39%).

1. Saskarsme ar tiesām

1.1. Informētība par Latvijas tiesām, to darbību

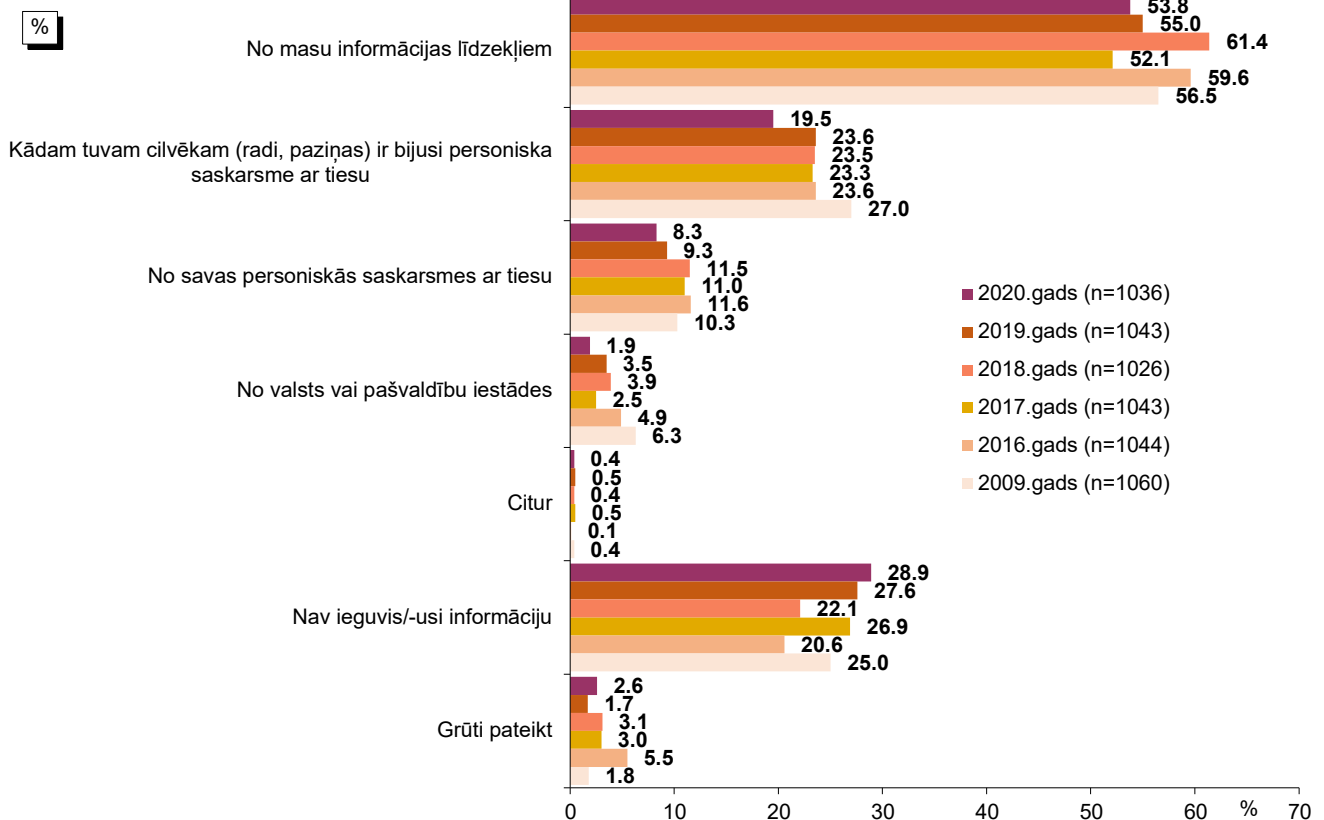
"Kur Jūs esat ieguvis/-usi informāciju par Latvijas tiesām, to darbību pēdējo 3 gadu laikā?"



*Tā kā katrs respondents varēja atzīmēt vairāk nekā vienu atbildi, kopējā atbilžu summa pārsniedz 100%.

**Kategorijā "Citur" ietilpst: "darbā" (minēts 2 reizes); "skolā" (minēts 2 reizes); "no draugiem un sabiedrības kopumā" (minēts 1 reizi).

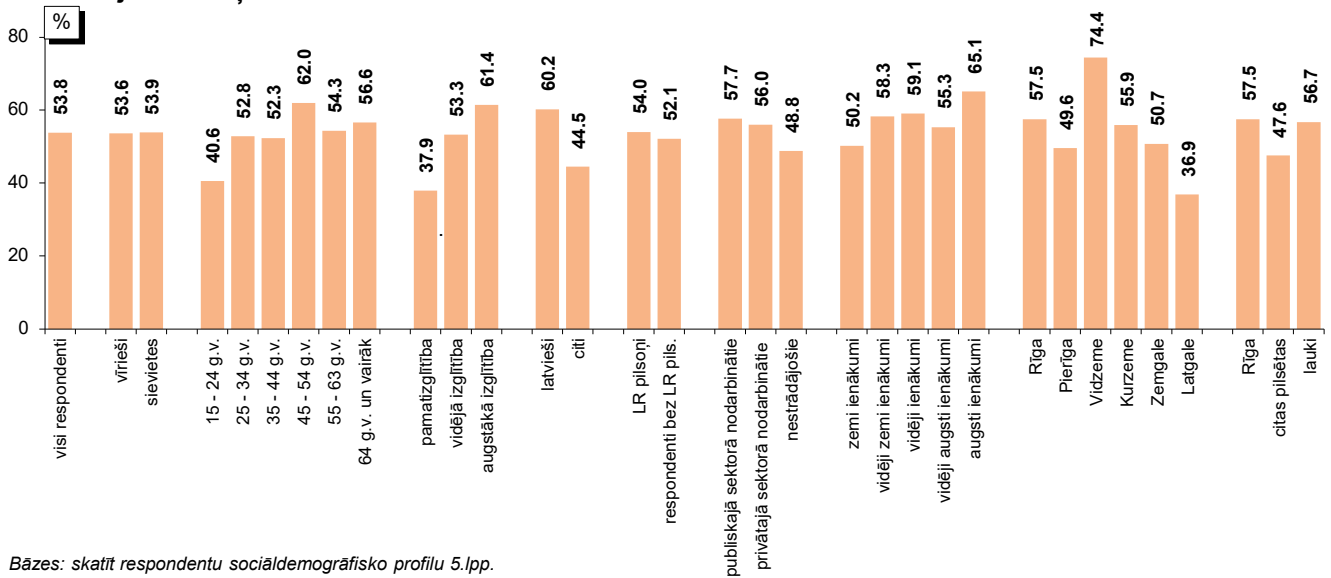
Informētība par Latvijas tiesām, to darbību: 2009., 2016., 2017., 2018., 2019. un 2020.gada aptauju datu salīdzinājums



*Tā kā katrs respondents varēja atzīmēt vairāk nekā vienu atbildi, kopējā atbilžu summa pārsniedz 100%.

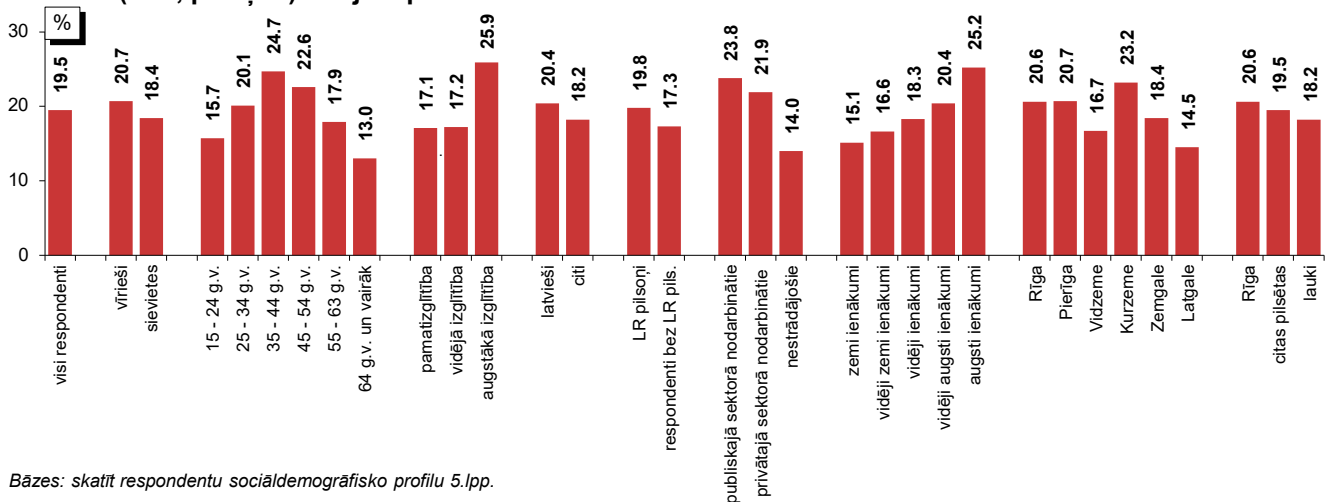
"Kur Jūs esat ieguvis/-usi informāciju par Latvijas tiesām, to darbību pēdējo 3 gadu laikā?"

Informētība par Latvijas tiesām, to darbību: sociāldemogrāfiskais raksturojums atbildei "No masu informācijas līdzekļiem"



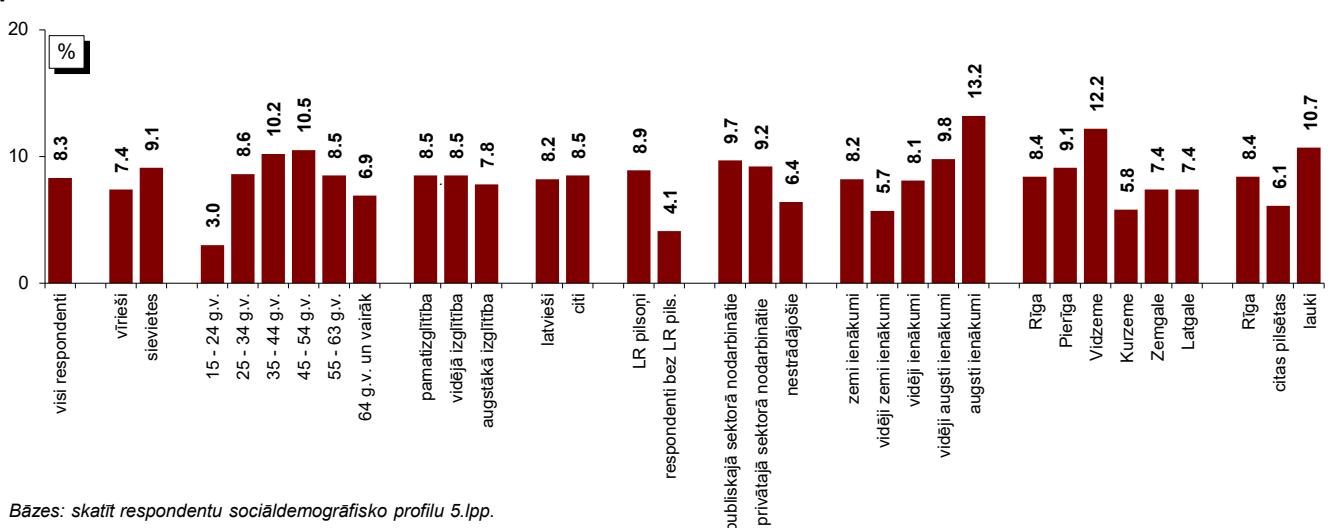
Bāzes: skatīt respondentu sociāldemogrāfisko profilu 5.lpp.

Informētība par Latvijas tiesām, to darbību: sociāldemogrāfiskais raksturojums atbildei "Kādam tuvam cilvēkam (radi, paziņas) ir bijusi personiska saskarsme ar tiesu"



Bāzes: skatīt respondentu sociāldemogrāfisko profilu 5.lpp.

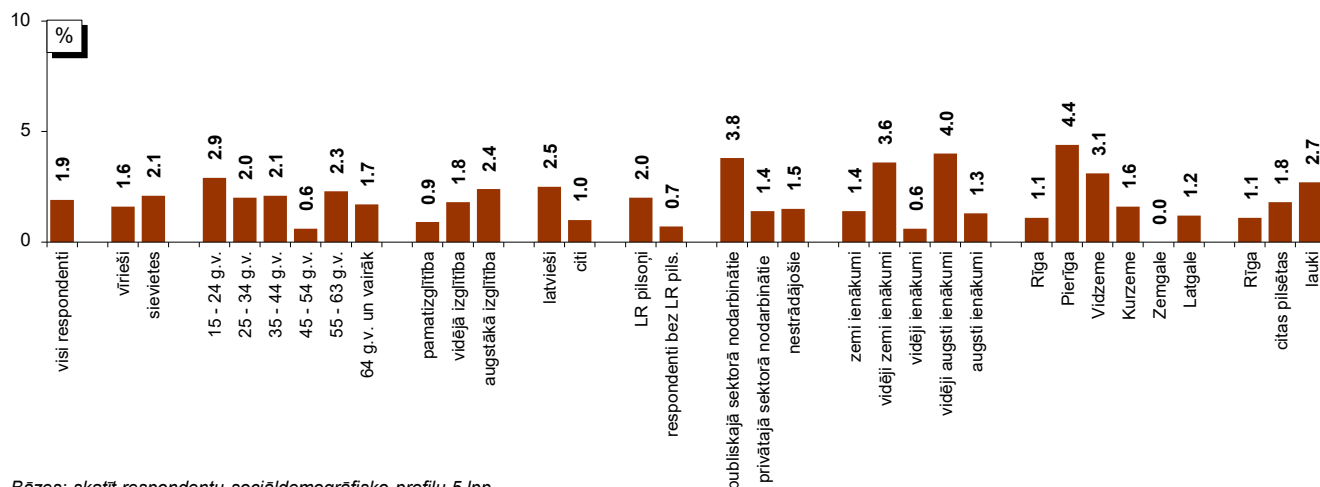
Informētība par Latvijas tiesām, to darbību: sociāldemogrāfiskais raksturojums atbildei "No savas personiskās saskarsmes ar tiesu"



Bāzes: skatīt respondentu sociāldemogrāfisko profilu 5.lpp.

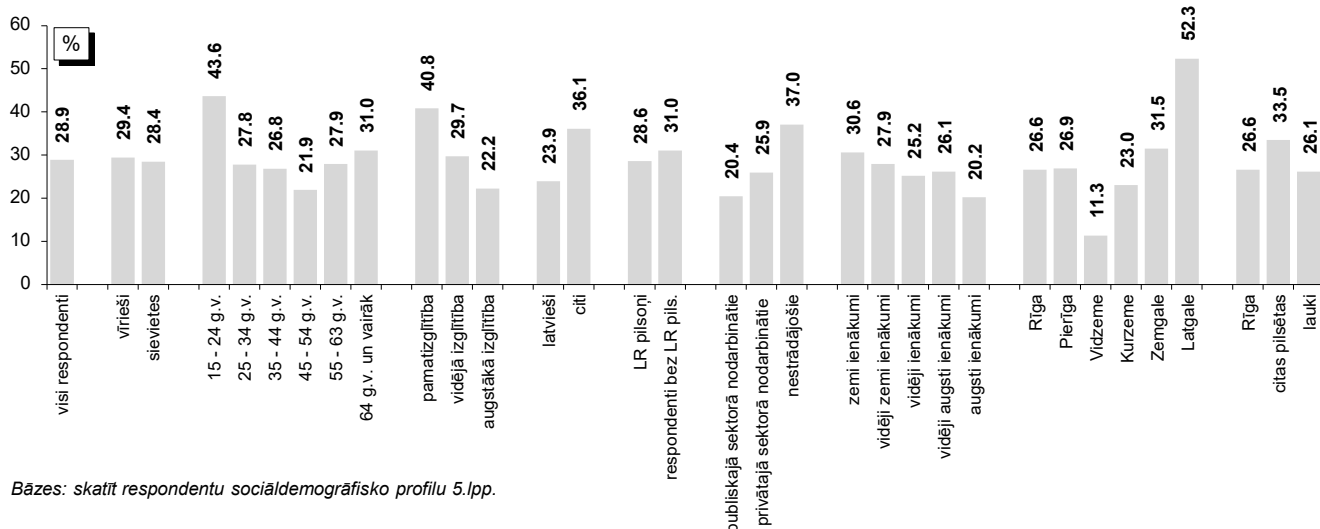
"Kur Jūs esat ieguvis/-usi informāciju par Latvijas tiesām, to darbību pēdējo 3 gadu laikā?"

Informētība par Latvijas tiesām, to darbību: sociāldemogrāfiskais raksturojums atbildei "No valsts vai pašvaldību iestādes"



Bāzes: skatīt respondentu sociāldemogrāfisko profilu 5.lpp.

Informētība par Latvijas tiesām, to darbību: sociāldemogrāfiskais raksturojums atbildei "Nav ieguvis/-usi informāciju"



Bāzes: skatīt respondentu sociāldemogrāfisko profilu 5.lpp.

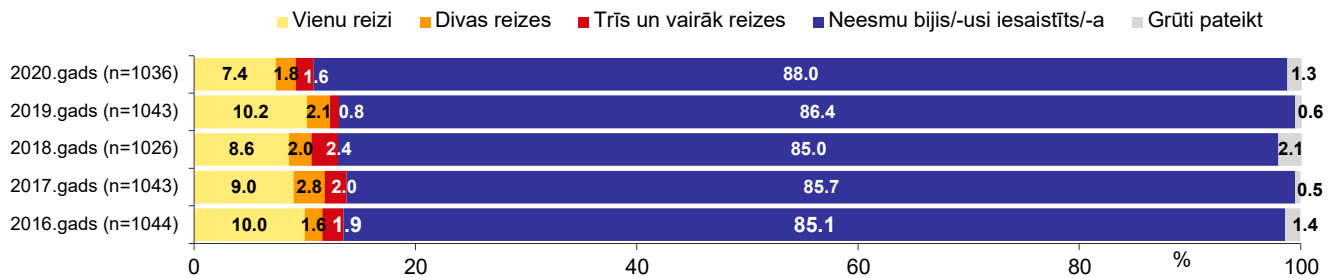
1.2. Saskarsme ar tiesvedības procesiem

"Cik bieži Jūs iesaistījāties tiesvedībā pēdējo 5 gadu laikā?"



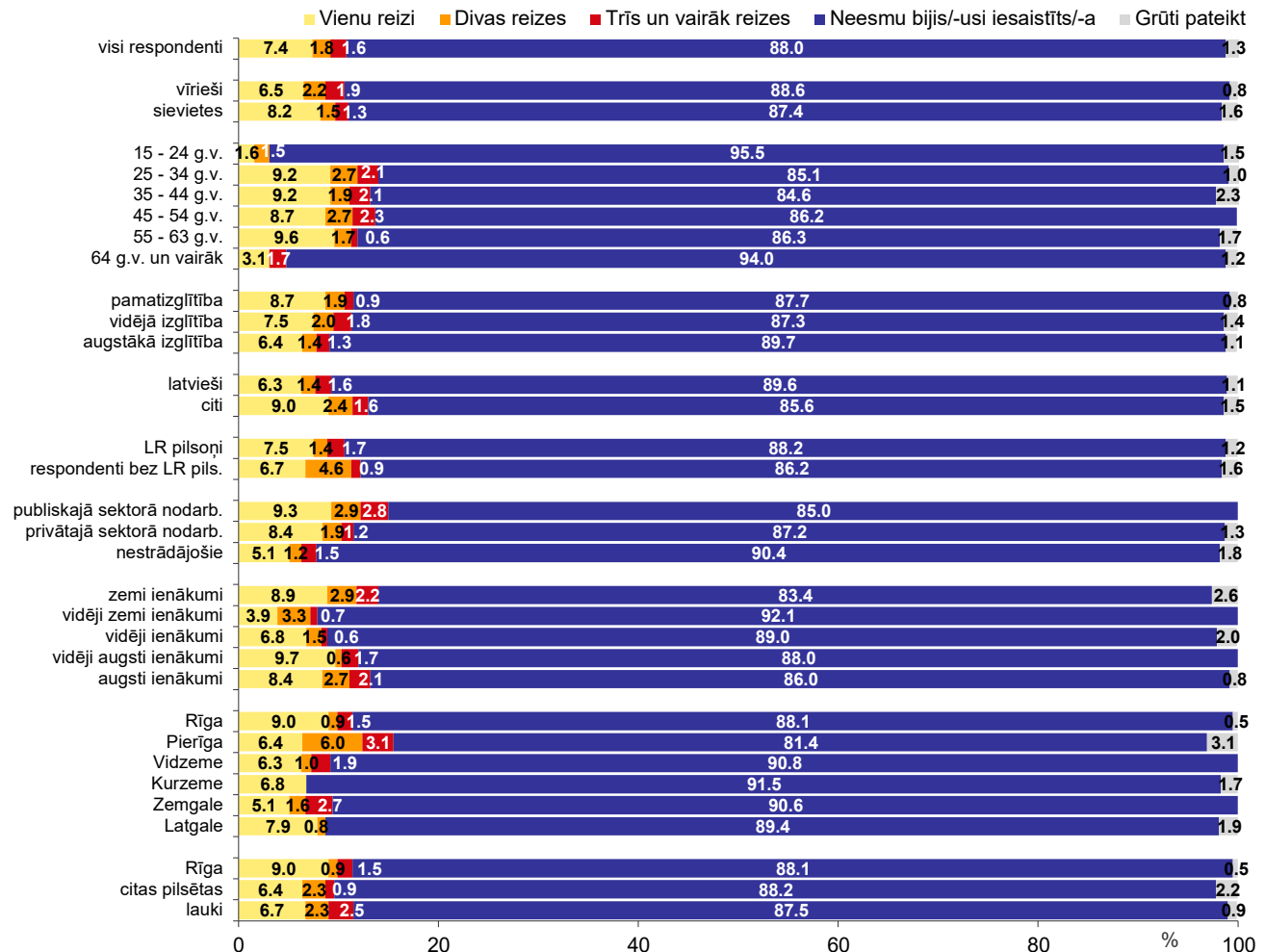
Bāze: visi respondenti, n=1036

Saskarsme ar tiesvedības procesiem: 2016., 2017., 2018., 2019. un 2020.gada aptauju datu salīdzinājums



Bāzes: visi respondenti

Saskarsme ar tiesvedības procesiem: sociāldemogrāfiskais raksturojums

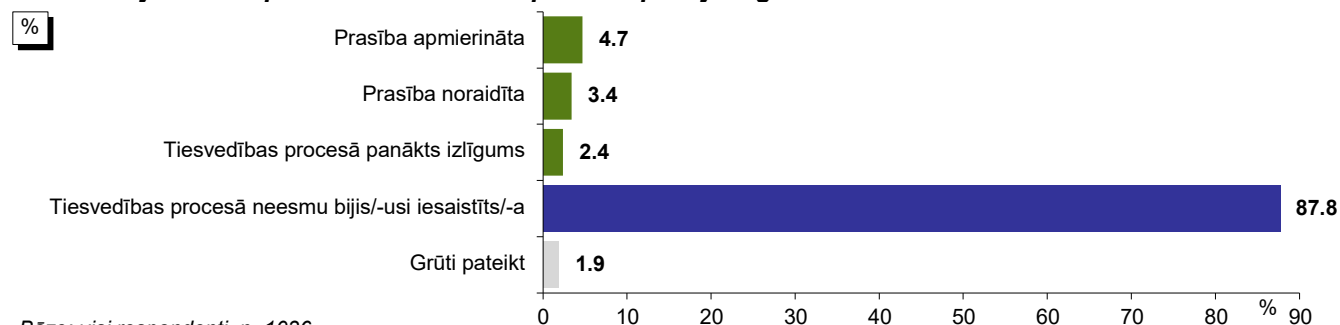


Bāzes: skatīt respondentu sociāldemogrāfisko profilu 5.lpp.

Pētījums: Attieksme pret tiesām un saskarsme ar tiesvedības procesu

Pieredze tiesvedības procesā

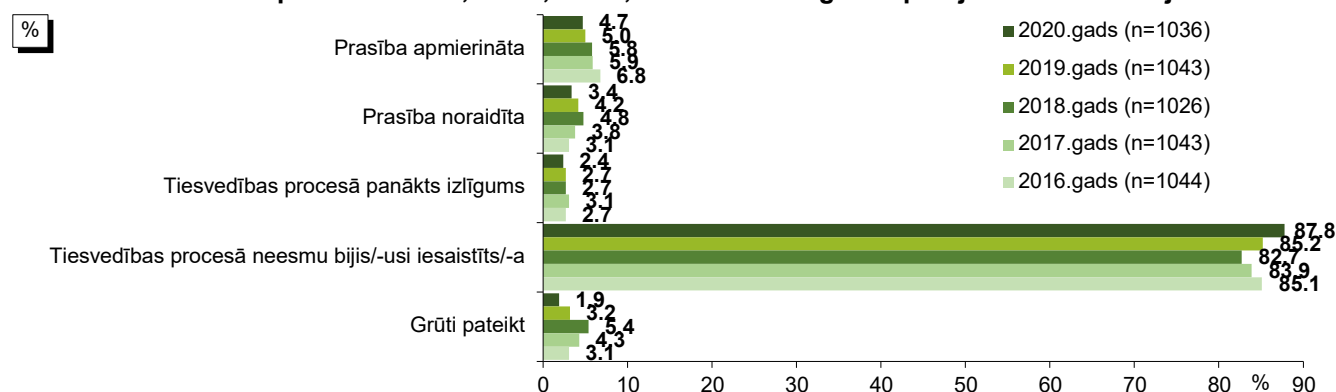
"Kāda ir bijusi Jūsu pieredze tiesvedības procesā pēdējo 5 gadu laikā?"



Bāze: visi respondenti, n=1036

*Tā kā katrs respondents varēja atzīmēt vairāk nekā vienu atbildi, kopējā atbilžu summa pārsniedz 100%.

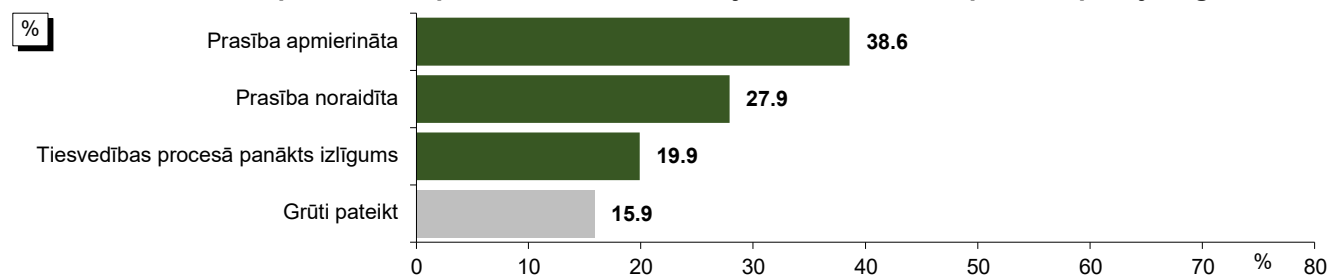
Pieredze tiesvedības procesā: 2016., 2017., 2018., 2019. un 2020.gada aptauju datu salīdzinājums



Bāzes: visi respondenti

*Tā kā katrs respondents varēja atzīmēt vairāk nekā vienu atbildi, kopējā atbilžu summa pārsniedz 100%.

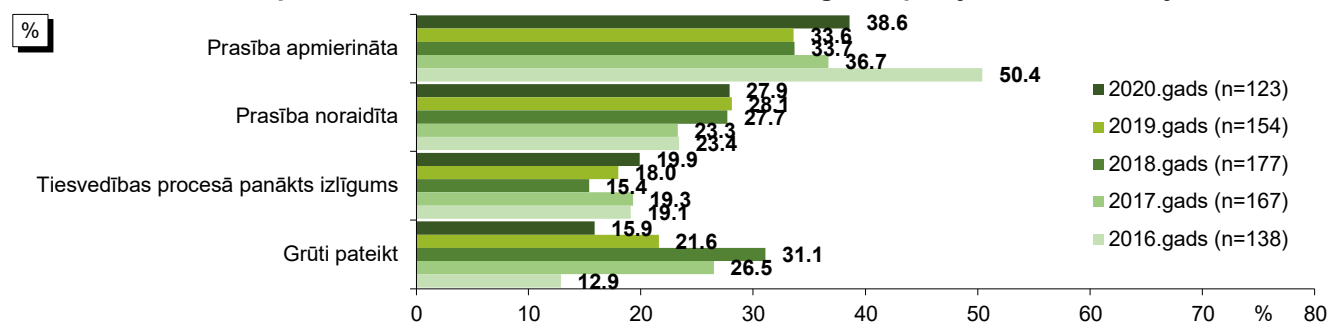
Pieredze tiesvedības procesā: respondenti, kuri ir iesaistījušies tiesvedības procesā pēdējo 5 gadu laikā



Bāze: respondenti, kuri ir iesaistījušies tiesvedības procesā pēdējo 5 gadu laikā, n=123

*Tā kā katrs respondents varēja atzīmēt vairāk nekā vienu atbildi, kopējā atbilžu summa pārsniedz 100%.

Pieredze tiesvedības procesā: 2016., 2017., 2018., 2019. un 2020.gada aptauju datu salīdzinājums



Bāzes: respondenti, kuri ir iesaistījušies tiesvedības procesā pēdējo 5 gadu laikā

*Tā kā katrs respondents varēja atzīmēt vairāk nekā vienu atbildi, kopējā atbilžu summa pārsniedz 100%.

2. Uzticēšanās tiesām

Pētījuma ietvaros respondentiem lūdza norādīt, cik lielā mērā viņi uzticas tiesām.

Kopumā 34% aptaujāto Latvijas iedzīvotāju 2020.gada augustā norādīja, ka Latvijas tiesām uzticas (atbildes „pilnībā uzticos” un „drīzāk uzticos”, t.sk. atbildi „pilnībā uzticos” - 4%). Neuzticību (atbildes „pilnīgi neuzticos” un „drīzāk neuzticos”) tiesām kopumā pauda 47% respondentu (t.sk. atbildi „pilnīgi neuzticos” atzīmēja 19%).

Salīdzinot ar iepriekš veikto aptauju datiem, var secināt, ka 2020.gadā respondentu uzticēšanās tiesām līmenis bija nedaudz augstāks nekā 2017.-2019.gadā: indekss 2020.gadā ir pakāpies līdz -14.2 (iepriekš tas bija robežās no -18.0 līdz -15.3).

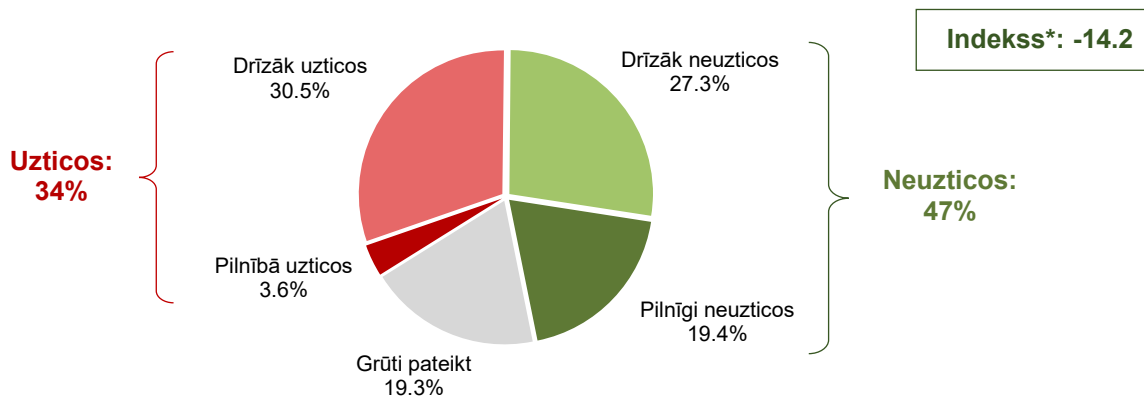
Jāmin, ka iedzīvotāji, kuri norādīja, ka informāciju par Latvijas tiesām un to darbību ir ieguvuši no masu informācijas līdzekļiem, bija nedaudz mazāk kritiski noskaņoti pret tiesām (uzticēšanās indekss -9.3). Savukārt kritiskāk to vērtēja respondenti, kuri ar tiesām bija saskārušies personīgi (indekss: -24.9).

Ja analizē dažādu sociāldemogrāfisko grupu atbildes, var novērot, ka biežāk nekā caurmērā uzticēšanos tiesām pauda respondenti vecumā no 15 līdz 34 gadiem, aptaujātie ar augstāko izglītību, latvieši, publiskajā sektorā nodarbinātie, pētījuma dalībnieki ar augstiem ienākumiem, kā arī Pierīgas iedzīvotāji.

Savukārt to, ka tiesām neuzticas, biežāk nekā caurmērā norādīja respondenti vecumā no 35 līdz 54 gadiem, kā arī tie, kuriem ir 64 gadi un vairāk, iedzīvotāji ar vidējo izglītību, cittautieši, respondenti bez LR pilsonības, pētījuma dalībnieki ar zemiem vai vidēji zemiem ienākumiem, kā arī Zemgalē dzīvojošie.

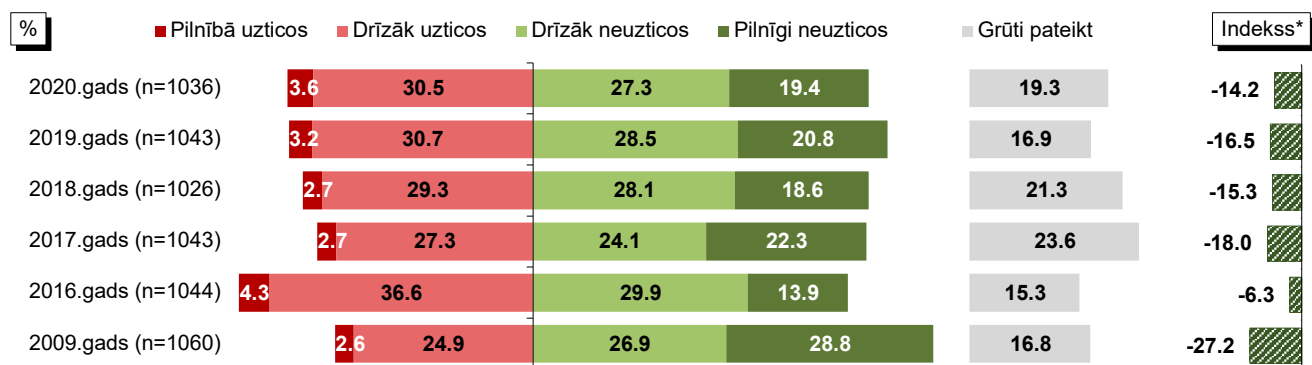
2. Uzticēšanās tiesām

"Sakiet, lūdzu, cik lielā mērā Jūs uzticaties tiesām!"



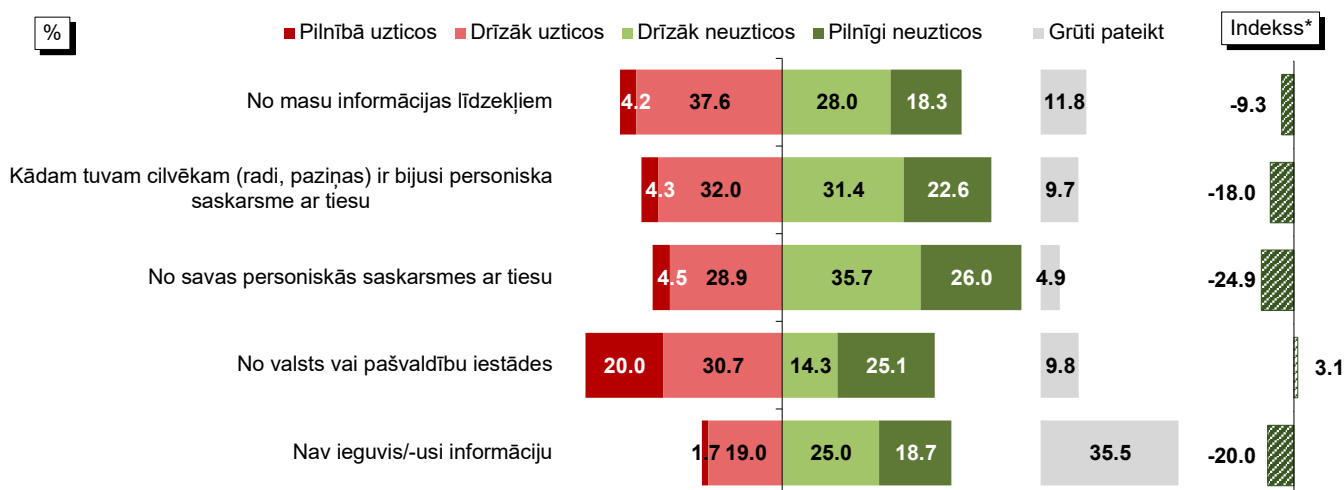
Bāze: visi respondenti, n=1036

Uzticēšanās tiesām: 2009., 2016., 2017., 2018., 2019. un 2020.gada aptauju datu salīdzinājums



Bāzes: visi respondenti

Uzticēšanās tiesām: atbildes atkarībā no informācijas par tiesām iegūšanas veida

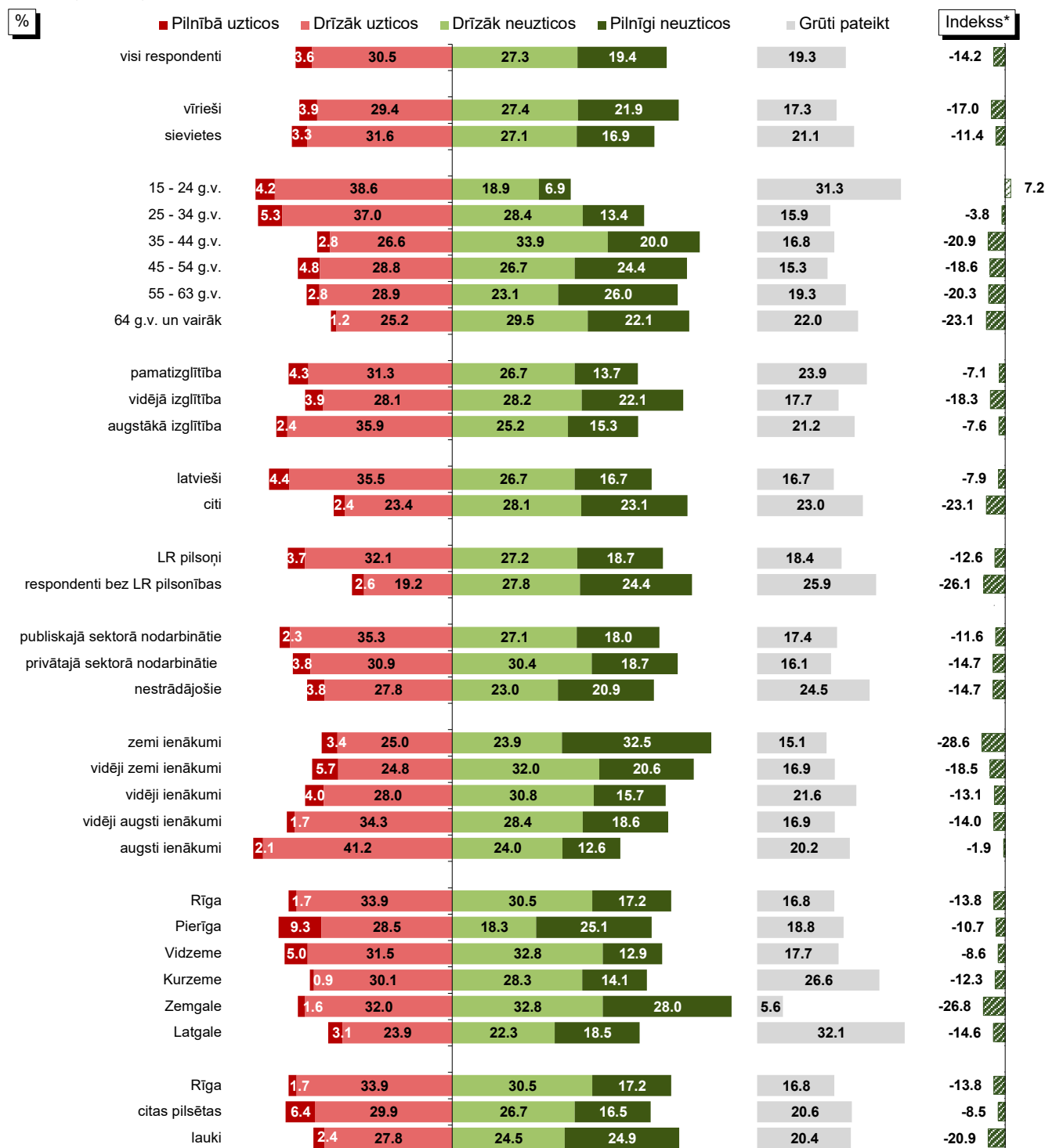


Bāzes: skatīt respondentu sociāldemogrāfisko profilu 5.lpp.

*Indekss atspoguļo vērtējumu uzticos/neuzticos īpatsvaru starpību, kur vērtējumu drīzāk uzticos/ drīzāk neuzticos minēšanas biežums (%) ir reizināts ar koeficientu 0.5, bet vērtējumu pilnībā uzticos/pilnīgi neuzticos minēšanas biežums - ar koeficientu 1.

Uzticēšanās tiesām: sociāldemogrāfiskais raksturojums

"Sakiet, lūdzu, cik lielā mērā Jūs uzticaties tiesām!"



Bāzes: skatīt respondentu sociāldemogrāfisko profilu 5.lpp.

*Indekss atspoguļo vērtējumu uzticos/neuzticos īpatsvaru starpību, kur vērtējumu drīzāk uzticos/ drīzāk neuzticos minēšanas biežums (%) ir reizināts ar koeficientu 0.5, bet vērtējumu pilnībā uzticos/pilnīgi neuzticos minēšanas biežums - ar koeficientu 1.

3. Apmierinātība ar tiesu darbu

2020.gada augustā respondentiem lūdza sniegt vērtējumu dažādiem ar tiesu darbu saistītiem aspektiem, kā arī novērtēt savu apmierinātību ar tiesu darbu kopumā.

Saskaņā ar pētījuma rezultātiem kopumā atzinīgu attieksmi (atbildes „*pilnībā apmierināts*” un „*drīzāk apmierināts*”) pret tiesu darbu pauda 35% respondentu, bet negatīvi (atbildes „*pilnībā neapmierināts*” un „*drīzāk neapmierināts*”) noskaņoti bija 32% aptaujāto Latvijas iedzīvotāju. 34% respondentu atturējās sniegt konkrētu atbildi uz šo jautājumu.

Ja salīdzina 2019. un 2020.gada aptauju datus, jāsecina, ka 2020.gadā respondenti nedaudz biežāk nekā pirms gada pauda neapmierinātību ar tiesu darbu (2019.: 30%, 2020.: 32%).

No respondentiem, kuriem ir bijusi personiska saskarsme ar tiesām, pozitīvu vērtējumu sniedza 40%, bet kritisku – 57%.

Analizējot dažādu sociāldemogrāfisko grupu atbildes, vērojams, ka biežāk nekā caurmērā to, ka ir apmierināti ar tiesu darbu, norādīja respondenti no 25 līdz 34 un 45 līdz 54 gadiem, latvieši, privātajā sektorā nodarbinātie, pētījuma dalībnieki ar augstiem ienākumiem, Vidzemē un Zemgalē dzīvojošie, kā arī respondenti, kuri norādīja, ka uzticas tiesām.

Savukārt neapmierinātību ar tiesu darbu biežāk nekā caurmērā pauda respondenti vecumā no 35 līdz 44 gadiem, kā arī tie, kuriem ir 64 gadi un vairāk, iedzīvotāji ar zemiem ienākumiem, Vidzemē un Zemgalē dzīvojošie, kā arī respondenti, kuri norādīja, ka neuzticas tiesām.

Vērtējot dažādus tiesas darba aspektus, 45% pētījuma dalībnieku norādīja, ka ir apmierināti („*pilnīgi apmierināti*” un „*drīzāk apmierināti*”) ar drošību tiesās (apsūdzēto konvojēšana u.c.) (neapmierināti: 10%), 41% - ar modernu informācijas tehnoloģiju izmantošanu tiesās (neapmierināti: 12%), 36% - ar tiesas procesa organizēšanu (paziņojumi par tiesas sēdēm u.tml.) (neapmierināti: 15%), 30% - ar informācijas pieejamību par tiesas procesu (neapmierināti: 25%).

To, ka ir apmierināti ar dokumentu apriti (nepieciešamo dokumentu daudzums, sagatavošanas ātrums u.c.), norādīja 21% respondentu (neapmierināti: 34%), ar tiesas procesa izmaksām civillietās no prasītāja/ atbildētāja viedokļa (valsts un kancelejas nodevas u.c.) apmierināti bija 19% (neapmierināti: 34%), bet ar lietu izskatīšanas un tiesas procedūras ilgumu – 15% pētījuma dalībnieku (neapmierināti: 50%).

Salīdzinot 2019. un 2020.gada aptauju rezultātus, var secināt, ka šogad gandrīz visiem tiesu darba aspektiem pozitīvs vērtējums sniegts nedaudz biežāk. Izņēmums ir apmierinātība ar informācijas pieejamību par tiesas procesu, kas gada laikā gandrīz nav mainījies.

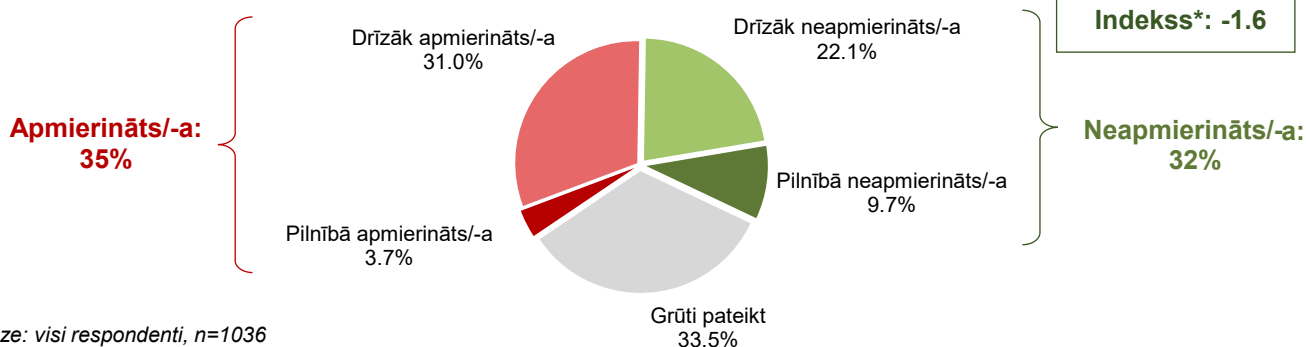
Pētījums: Attieksme pret tiesām un saskarsme ar tiesvedības procesu

Raksturojot to respondentu atbildes, kuri atbildēja, ka pēdējo trīs gadu laikā informāciju par tiesām ir ieguvuši no personiskās saskarsmes, var novērot, ka šai grupai biežāk par visiem minētajiem aspektiem ir bijis konkrēts viedoklis (retāk izvēlēta atbilde „*grūti pateikt*”).

Ja analizē detalizētāk, tad vērojams, ka apmierināti ar drošību tiesās (apsūdzēto konvojēšana u.c.) bija 57% respondentu, kuri bija saskārušies, ar tiesām, ar modernu informācijas tehnoloģiju izmantošanu tiesās – 70%, ar tiesas procesa organizēšanu – 58%, ar informācijas pieejamību par tiesas procesu – 48%, ar dokumentu apriti – 35%, ar tiesas procesa izmaksām civillietās no prasītāja/ atbildētāja viedokļa – 32%, bet ar lietu izskatīšanas un tiesas procedūras ilgumu – 27%.

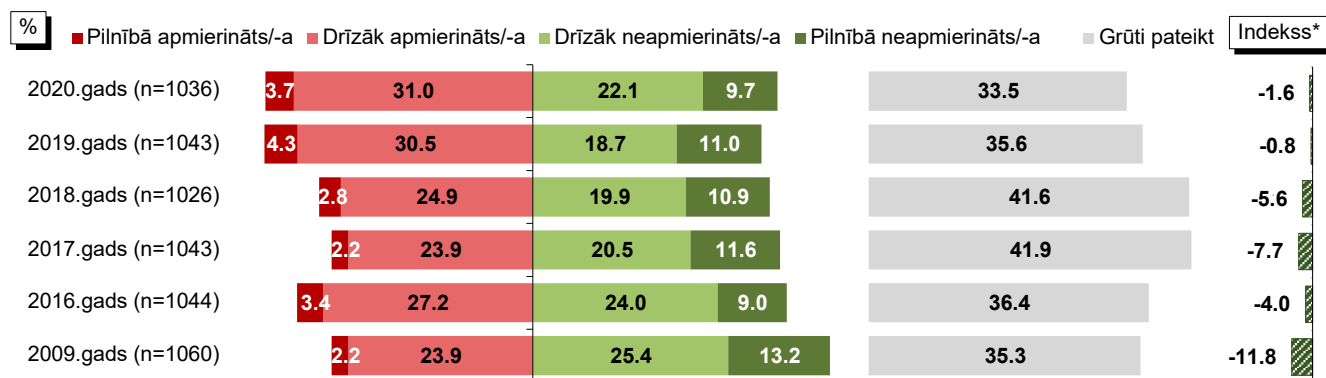
3. Apmierinātība ar tiesu darbu

"Cik lielā mērā Jūs esat apmierināts/-a ar tiesas darbu kopumā?"



Bāze: visi respondenti, n=1036

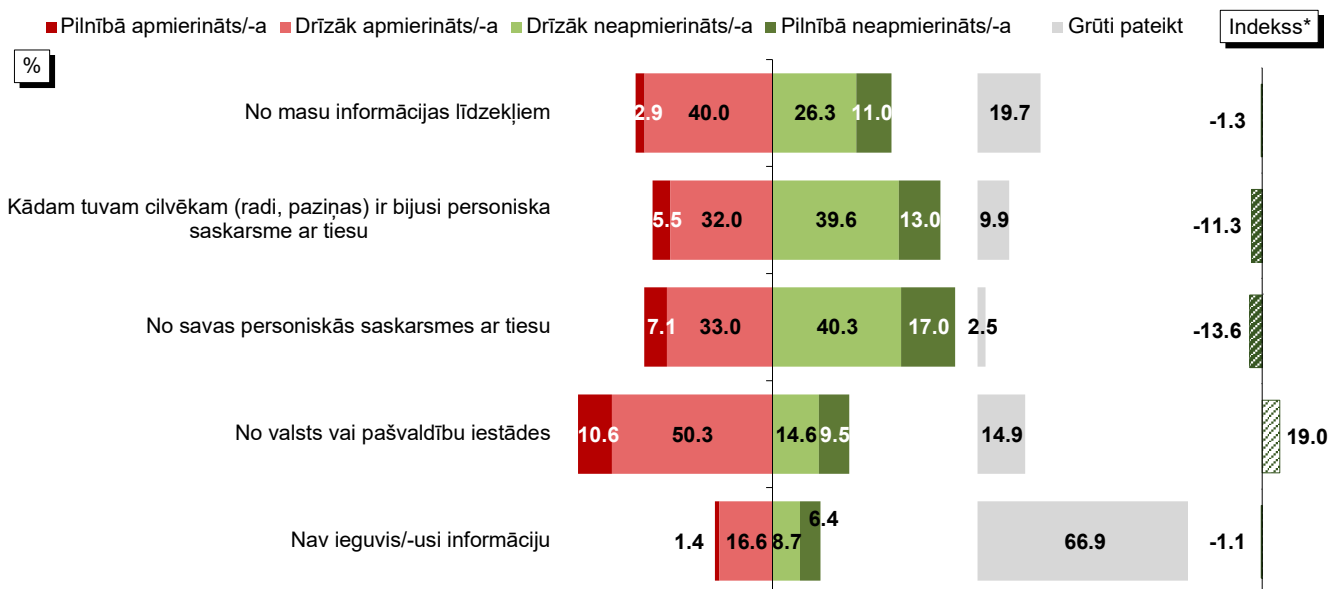
Apmierinātība ar tiesu darbu: 2009.**, 2016., 2017., 2018., 2019. un 2020.gada aptauju datu salīdzinājums



Bāzes: visi respondenti

**2009.gada aptaujā jautājuma formulējums bija: "Kā Jūs kopumā vērtējat tiesu darbu Latvijā? Vai Jūs ar to esat..."

Apmierinātība ar tiesu darbu: atbildes atkarībā no informācijas par tiesām iegūšanas veida

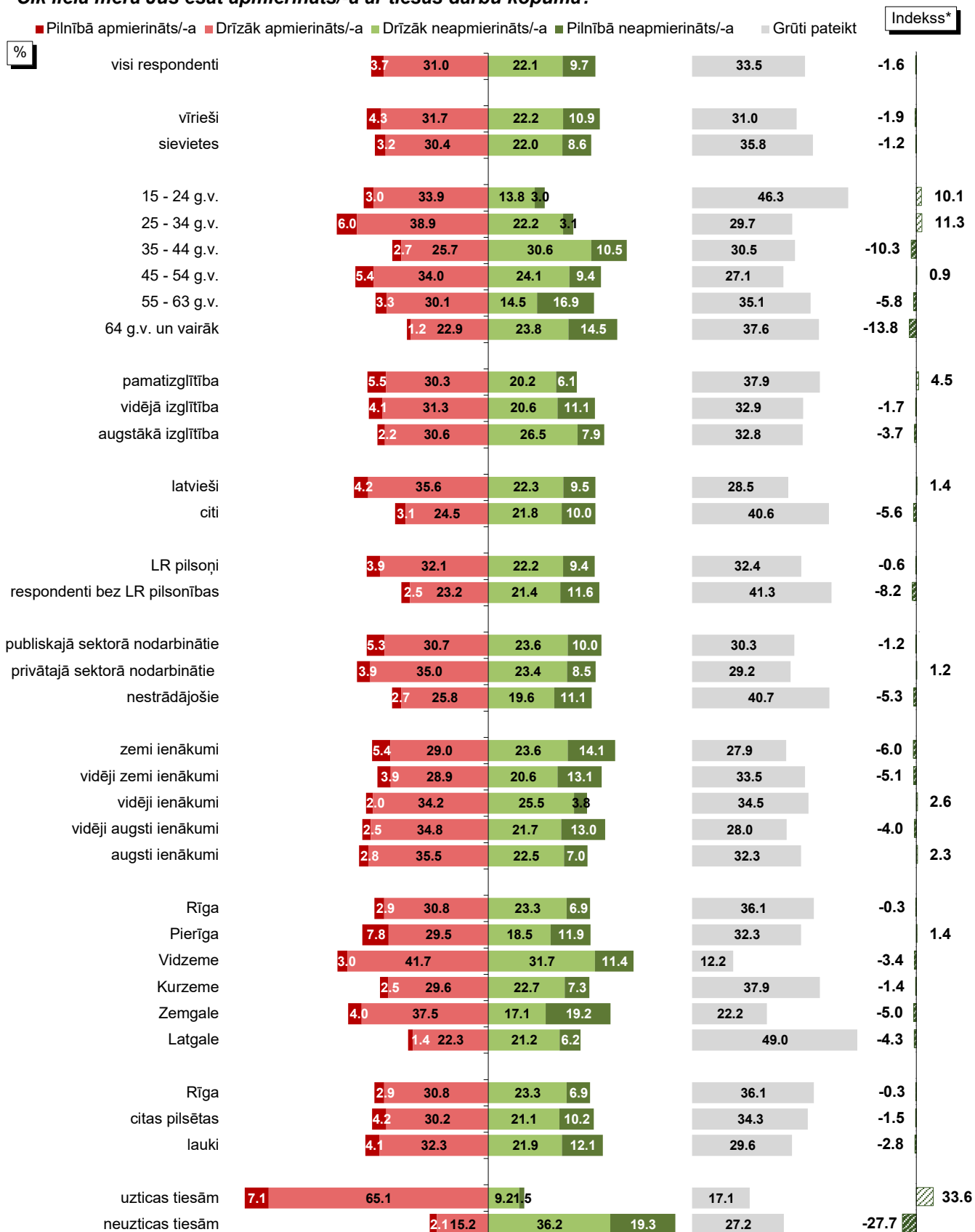


Bāzes: skatīt respondentu sociāldemogrāfisko profilu 5.lpp.

*Indekss atspoguļo vērtējumu apmierināts/-a/neapmierināts/-a īpatnību, kur vērtējumu drīzāk apmierināts/-a/ drīzāk neapmierināts/-a minēšanas biežums (%) ir reizināts ar koeficientu 0.5, bet vērtējumu pilnībā apmierināts/-a/pilnībā neapmierināts/-a minēšanas biežums - ar koeficientu 1.

Apmierinātība ar tiesu darbu: sociāldemogrāfiskais raksturojums

"Cik lielā mērā Jūs esat apmierināts/-a ar tiesas darbu kopumā?"

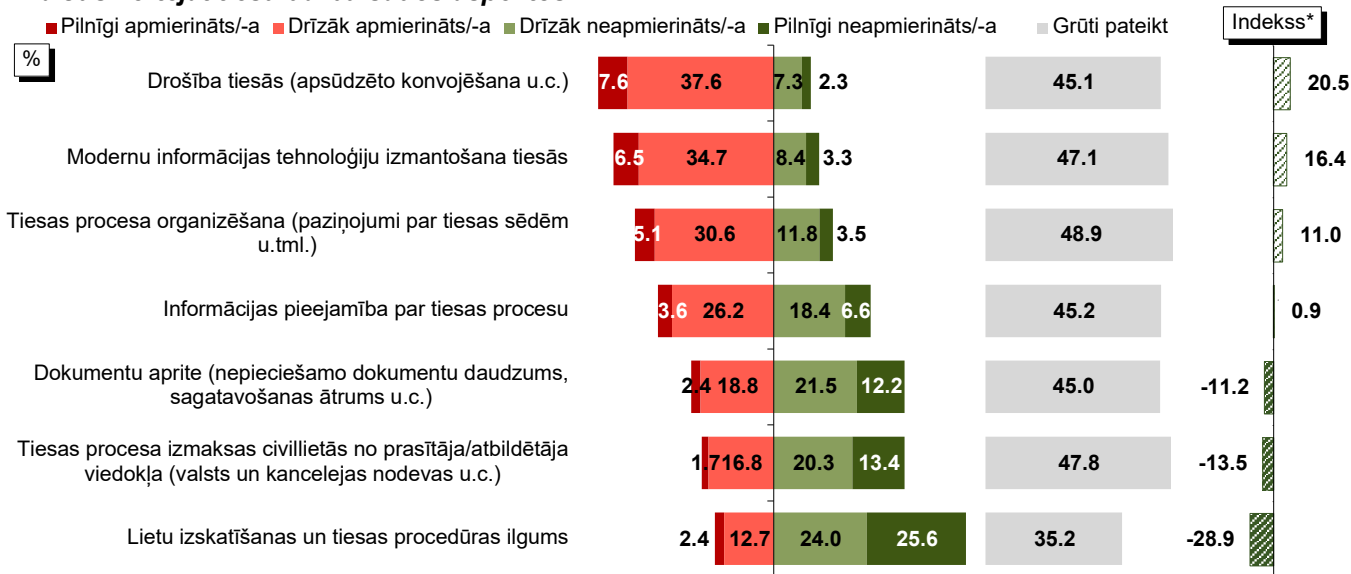


Bāzes: skatīt respondentu sociāldemogrāfisko profilu 5.lpp.

*Indekss atspoguļo vērtējumu apmierināts/-a/neapmierināts/-a īpatsvāru starpību, kur vērtējumu drīzāk apmierināts/-a/ drīzāk neapmierināts/-a minēšanas biežums (%) ir reizināts ar koeficientu 0.5, bet vērtējumu pilnībā apmierināts/-a/pilnībā neapmierināts/-a minēšanas biežums - ar koeficientu 1.

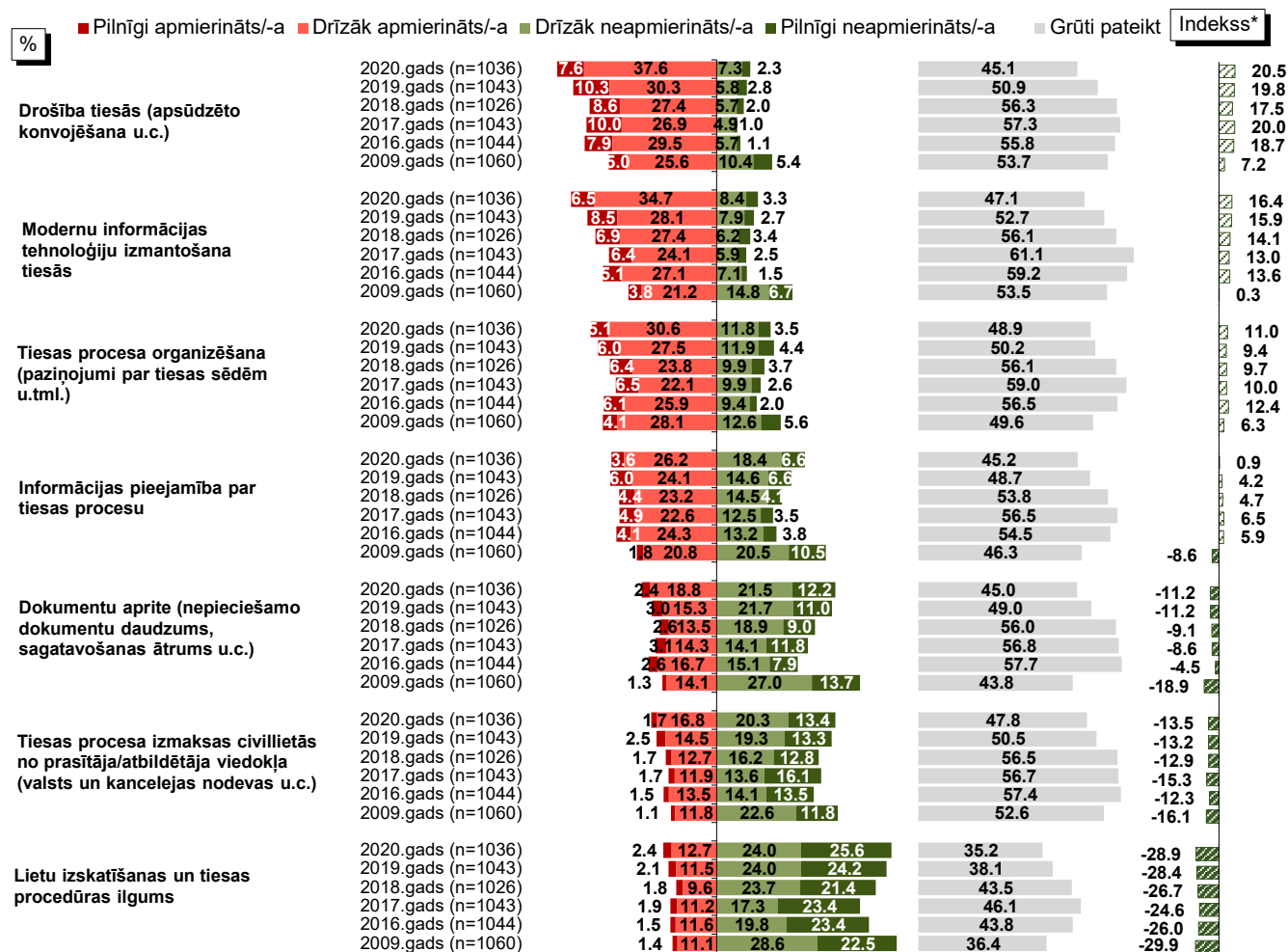
Apmierinātība ar tiesu darbu dažādos aspektos

"Kā Jūs vērtējat tiesu darbu šādos aspektos?"



Bāzes: visi respondenti, n=1036

Apmierinātība ar tiesu darbu dažādos aspektos: 2009., 2016., 2017., 2018., 2019. un 2020.gada aptauju datu salīdzinājums



Bāzes: visi respondenti

*Indekss atspoguļo vērtējumu apmierināts/-a/neapmierināts/-a īpatsvāru starpību, kur vērtējumu drīzāk apmierināts/-a/ drīzāk neapmierināts/-a minēšanas biežums (%) ir reizināts ar koeficientu 0.5, bet vērtējumu pilnīgi apmierināts/-a/pilnīgi neapmierināts/-a minēšanas biežums - ar koeficientu 1.

Pētījums: Attieksme pret tiesām un saskarsme ar tiesvedības procesu

Apmierinātība ar tiesu darbu dažādos aspektos

"Kā Jūs vērtējat tiesu darbu šādos aspektos?"



*Respondenti, kuri jautājumā "Kur Jūs esat ieguvis/-usi informāciju par Latvijas tiesām, to darbību pēdējo 3 gadu laikā?" ir atzīmējuši atbildi "No savas personiskās saskarsmes ar tiesu".

**Indekss atspoguļo vērtējumu apmierināts/-a/neapmierināts/-a īpatsvaru starpību, kur vērtējumu drīzāk apmierināts/-a/drīzāk neapmierināts/-a minēšanas biežums (%) ir reizināts ar koeficientu 0.5, bet vērtējumu pilnīgi apmierināts/-a/pilnīgi neapmierināts/-a minēšanas biežums - ar koeficientu 1.

Rezultātu tabulas

Kopējais atbilžu sadalījums

1. Sakiet, lūdzu, cik lielā mērā Jūs uzticaties tiesām?

		nesvērts skaits	kol %
Tiesas	Pilnībā uzticos	37	3.6%
	Drīzāk uzticos	321	30.5%
	Drīzāk neuzticos	280	27.3%
	Pilnīgi neuzticos	197	19.4%
	Grūti pateikt/ NA	201	19.3%
Total		1036	100.0%

Bāze: visi respondenti, n=1036

1. Sakiet, lūdzu, cik lielā mērā Jūs uzticaties tiesām?

		nesvērts skaits	kol %
Tiesas	Uzticos	358	34.1%
	Neuzticos	477	46.6%
	Grūti pateikt/ NA	201	19.3%
	Total	1036	100.0%

Bāze: visi respondenti, n=1036

2. Cik lielā mērā Jūs esat apmierināts/-a ar tiesas darbu kopumā?

		nesvērts skaits	kol %
Cik lielā mērā Jūs esat apmierināts/-a ar tiesas darbu kopumā?	Pilnībā apmierināts/-a	38	3.7%
	Drīzāk apmierināts/-a	323	31.0%
	Drīzāk neapmierināts/-a	227	22.1%
	Pilnībā neapmierināts/-a	100	9.7%
	Grūti pateikt/NA	348	33.5%
Total		1036	100.0%

Bāze: visi respondenti, n=1036

2. Cik lielā mērā Jūs esat apmierināts/-a ar tiesas darbu kopumā?

		nesvērts skaits	kol %
Cik lielā mērā Jūs esat apmierināts/-a ar tiesas darbu kopumā?	Apmierināts/-a	361	34.8%
	Neapmierināts/-a	327	31.8%
	Grūti pateikt/NA	348	33.5%
Total		1036	100.0%

Bāze: visi respondenti, n=1036

Pētījums: Attieksme pret tiesām un saskarsme ar tiesvedības procesu

3. Kur Jūs esat ieguvis/-usi informāciju par Latvijas tiesām, to darbību pēdējo 3 gadu laikā?

		nesvērts skaits	kol %
Kur Jūs esat ieguvis/-usi informāciju par Latvijas tiesām, to darbību pēdējo 3 gadu laikā?	No masu informācijas līdzekļiem	560	53.8%
	Kādam tuvam cilvēkam (radi, paziņas) ir bijusi personiska saskarsme ar tiesu	199	19.5%
	No savas personiskās saskarsmes ar tiesu	85	8.3%
	No valsts vai pašvaldību iestādes	20	1.9%
	Citur	5	.4%
	Nav ieguvis/-usi informāciju	300	28.9%
	Grūti pateikt/NA	26	2.6%
Total		1036	115.4%

Bāze: visi respondenti, n=1036

Kategorijā "Citur" ietilpst:

Darbā

minēts 2 reizes

Skolā

minēts 2 reizes

No draugiem un sabiedrības kopumā

minēts 1 reizes

4. Cik bieži Jūs iesaistījāties tiesvedībā pēdējo 5 gadu laikā?

		nesvērts skaits	kol %
Cik bieži Jūs iesaistījāties tiesvedībā pēdējo 5 gadu laikā?	Vienu reizi	74	7.4%
	Divas reizes	18	1.8%
	Trīs un vairāk reizes	16	1.6%
	Neesmu bijis iesaistīts/-a	915	88.0%
	Grūti pateikt/NA	13	1.3%
Total		1036	100.0%

Bāze: visi respondenti, n=1036

5. Kāda ir bijusi Jūsu pieredze tiesvedības procesā pēdējo 5 gadu laikā?

		nesvērts skaits	kol %
Kāda ir bijusi Jūsu pieredze tiesvedības procesā pēdējo 5 gadu laikā?	Prasība apmierināta	47	4.7%
	Prasība noraidīta	35	3.4%
	Tiesvedības procesā panākts izlīgums	24	2.4%
	Tiesvedības procesā neesmu bijis/-usi iesaistīts/-a	913	87.8%
	Grūti pateikt/NA	20	1.9%
Total		1036	100.3%

Bāze: visi respondenti, n=1036

6. Kā Jūs vērtējat tiesu darbu šādos aspektos?

	Pilnīgi apmierināts/-a		Drīzāk apmierināts/-a		Drīzāk neapmierināts/-a		Pilnīgi neapmierināts/-a		Grūti pateikt/NA		Total	
	nesvērts skaits	rindu %	nesvērts skaits	rindu %	nesvērts skaits	rindu %	nesvērts skaits	rindu %	nesvērts skaits	rindu %	nesvērts skaits	rindu %
Modernu informācijas tehnoloģiju izmantošana tiesās	66	6.5%	359	34.7%	86	8.4%	34	3.3%	491	47.1%	1036	100.0%
Drošība tiesās (apsūdzēto konvojēšana u.c.)	78	7.6%	389	37.6%	75	7.3%	24	2.3%	470	45.1%	1036	100.0%
Tiesas procesa organizēšana (paziņojumi par tiesas sēdēm u.tml.)	52	5.1%	316	30.6%	122	11.8%	36	3.5%	510	48.9%	1036	100.0%
Informācijas pieejamība par tiesas procesu	37	3.6%	273	26.2%	187	18.4%	67	6.6%	472	45.2%	1036	100.0%
Dokumentu aprīte (nepieciešamo dokumentu daudzums, sagatavošanas ātrums u.c.)	25	2.4%	195	18.8%	221	21.5%	125	12.2%	470	45.0%	1036	100.0%
Lietu izskatīšanas un tiesas procedūras ilgums	25	2.4%	132	12.7%	247	24.0%	264	25.6%	368	35.2%	1036	100.0%
Tiesas procesa izmaksas civillietās no prasītāja/atbildētāja viedokļa (valsts un kancelejas nodevas u.c.)	17	1.7%	174	16.8%	209	20.3%	136	13.4%	500	47.8%	1036	100.0%

Bāze: visi respondenti, n=1036

Pētījums: Attieksme pret tiesām un saskarsme ar tiesvedības procesu

6. Kā Jūs vērtējat tiesu darbu šādos aspektos?

	Apmierināts/-a		Neapmierināts/-a		Grūti pateikt/NA		Total	
	nesvērts skaits	rindu %	nesvērts skaits	rindu %	nesvērts skaits	rindu %	nesvērts skaits	rindu %
Modernu informācijas tehnoloģiju izmantošana tiesās	425	41.2%	120	11.7%	491	47.1%	1036	100.0%
Drošība tiesās (apsūdzēto konvojšana u.c.)	467	45.3%	99	9.6%	470	45.1%	1036	100.0%
Tiesas procesa organizēšana (paziņojumi par tiesas sēdēm u.tml.)	368	35.7%	158	15.4%	510	48.9%	1036	100.0%
Informācijas pieejamība par tiesas procesu	310	29.8%	254	25.0%	472	45.2%	1036	100.0%
Dokumentu aprīte (nepieciešamo dokumentu daudzums, sagatavošanas ātrums u.c.)	220	21.2%	346	33.8%	470	45.0%	1036	100.0%
Lietu izskatīšanas un tiesas procedūras ilgums	157	15.1%	511	49.6%	368	35.2%	1036	100.0%
Tiesas procesa izmaksas civillietās no prasītāja/atbildētāja viedokļa (valsts un kancelejas nodevas u.c.)	191	18.5%	345	33.7%	500	47.8%	1036	100.0%

Bāze: visi respondenti, n=1036

Sociāldemogrāfisko grupu atbilžu sadalījums

1. Sakiet, lūdzu, cik lielā mērā Jūs uzticaties tiesām?

		Tiesas										Total	
		Pilnībā uzticos		Drīzāk uzticos		Drīzāk neuzticos		Pilnīgi neuzticos		Grūti pateikt/ NA		nesvērts skaits	rindu %
		nesvērts skaits	rindu %	nesvērts skaits	rindu %	nesvērts skaits	rindu %	nesvērts skaits	rindu %	nesvērts skaits	rindu %		
Visi respondenti		37	3.6%	321	30.5%	280	27.3%	197	19.4%	201	19.3%	1036	100.0%
Dzimums	Vīrietis	19	3.9%	146	29.4%	132	27.4%	105	21.9%	84	17.3%	486	100.0%
	Sieviete	18	3.3%	175	31.6%	148	27.1%	92	16.9%	117	21.1%	550	100.0%
Vecums	15 - 24	6	4.2%	52	38.6%	25	18.9%	9	6.9%	41	31.3%	133	100.0%
	25 - 34	10	5.3%	71	37.0%	53	28.4%	25	13.4%	30	15.9%	189	100.0%
	35 - 44	5	2.8%	49	26.6%	62	33.9%	36	20.0%	31	16.8%	183	100.0%
	45 - 54	9	4.8%	53	28.8%	49	26.7%	44	24.4%	27	15.3%	182	100.0%
	55 - 63	5	2.8%	52	28.9%	41	23.1%	45	26.0%	34	19.3%	177	100.0%
	64 - 74	2	1.2%	44	25.2%	50	29.5%	38	22.1%	38	22.0%	172	100.0%
Izglītība	Pamatizglītība	5	4.3%	37	31.3%	31	26.7%	16	13.7%	28	23.9%	117	100.0%
	Vidējā, vidējā profesionālā	25	3.9%	183	28.1%	179	28.2%	139	22.1%	114	17.7%	640	100.0%
	Augstākā	7	2.4%	101	35.9%	70	25.2%	42	15.3%	59	21.2%	279	100.0%
Tautība	Latvietis (-te)	28	4.4%	228	35.5%	168	26.7%	106	16.7%	109	16.7%	639	100.0%
	Cits (-ta)	9	2.4%	93	23.4%	112	28.1%	91	23.1%	92	23.0%	397	100.0%
Sarunvaloda ģimenē	Latviešu	27	4.1%	228	34.9%	172	26.8%	108	16.8%	114	17.4%	649	100.0%
	Krievu	9	2.5%	92	24.0%	104	27.3%	89	23.7%	87	22.5%	381	100.0%
	Citā	1	17.3%	1	17.1%	4	65.6%					6	100.0%
Pilsonības statuss	Latvijas pilsonis	34	3.7%	298	32.1%	247	27.2%	168	18.7%	170	18.4%	917	100.0%
	Latvijas nepilsonis	3	2.6%	23	19.2%	33	27.8%	29	24.4%	31	25.9%	119	100.0%
Nodarbinātības sektors	Publiskajā sektorā (valsts, pašvaldības)	4	2.3%	63	35.3%	47	27.1%	31	18.0%	30	17.4%	175	100.0%
	Privātajā sektorā	19	3.8%	149	30.9%	146	30.4%	88	18.7%	77	16.1%	479	100.0%
	Nestrādāju	14	3.8%	109	27.8%	87	23.0%	78	20.9%	94	24.5%	382	100.0%
Pamatnodarbošanās	Vadītājs/-a	1	1.8%	16	30.3%	20	38.2%	7	13.7%	8	16.0%	52	100.0%
	Speciālists/-e, ierēdnis/-e	11	3.6%	100	32.6%	77	25.9%	56	19.1%	56	18.7%	300	100.0%
	Strādnieks/-ce	8	3.1%	80	31.9%	78	31.2%	52	20.9%	33	13.0%	251	100.0%
	Uzņēmējs/-a, individuālais darbs	3	5.5%	16	31.6%	18	34.0%	4	8.1%	10	20.7%	51	100.0%
	Pensionārs/-e	2	1.2%	43	23.9%	42	24.3%	46	27.0%	42	23.6%	175	100.0%
	Skolēns, students/-e	5	5.4%	31	34.1%	16	17.7%	7	8.5%	30	34.2%	89	100.0%
	Mājsaimiece/-ks	3	5.5%	18	31.0%	17	29.8%	6	10.6%	13	23.1%	57	100.0%
Bezdarbnieks/-ce	4	7.1%	17	26.4%	12	20.3%	19	31.0%	9	15.2%	61	100.0%	
Mēneša vidējie ienākumi uz vienu mājsaimniecības locekli (kvintiles)	Zemi ienākumi	5	3.4%	39	25.0%	36	23.9%	48	32.5%	24	15.1%	152	100.0%
	Vidēji zemi ienākumi	9	5.7%	39	24.8%	48	32.0%	31	20.6%	26	16.9%	153	100.0%
	Vidēji ienākumi	6	4.0%	43	28.0%	46	30.8%	24	15.7%	34	21.6%	153	100.0%
	Vidēji augsti ienākumi	3	1.7%	60	34.3%	49	28.4%	32	18.6%	28	16.9%	172	100.0%
	Augsti ienākumi	3	2.1%	60	41.2%	35	24.0%	18	12.6%	29	20.2%	145	100.0%
	Grūti pateikt/ NA	11	4.2%	80	30.4%	66	25.3%	44	17.2%	60	22.8%	261	100.0%
Reģions	Rīga	6	1.7%	120	33.9%	106	30.5%	58	17.2%	60	16.8%	350	100.0%
	Pierīga	18	9.3%	57	28.5%	37	18.3%	49	25.1%	38	18.8%	199	100.0%
	Vidzeme	5	5.0%	32	31.5%	33	32.8%	13	12.9%	17	17.7%	100	100.0%
	Kurzeme	1	.9%	37	30.1%	34	28.3%	17	14.1%	33	26.6%	122	100.0%
	Zemgale	2	1.6%	39	32.0%	39	32.8%	33	28.0%	7	5.6%	120	100.0%
	Latgale	5	3.1%	36	23.9%	31	22.3%	27	18.5%	46	32.1%	145	100.0%
Apdzīvota vieta	Rīga	6	1.7%	120	33.9%	106	30.5%	58	17.2%	60	16.8%	350	100.0%
	cita pilsēta	23	6.4%	109	29.9%	94	26.7%	59	16.5%	74	20.6%	359	100.0%
	lauki	8	2.4%	92	27.8%	80	24.5%	80	24.9%	67	20.4%	327	100.0%
Informētība par tiesām, to darbību pēdējo 3 gadu laikā	Ir ieguvis informāciju	32	4.5%	259	36.0%	199	28.3%	138	19.6%	82	11.6%	710	100.0%
	Nav ieguvis informāciju	5	1.7%	58	19.0%	75	25.0%	54	18.7%	108	35.5%	300	100.0%
	Grūti pateikt			4	14.8%	6	24.4%	5	19.3%	11	41.5%	26	100.0%
Kur Jūs esat ieguvis/-usi informāciju par Latvijas tiesām, to darbību pēdējo 3 gadu laikā?	No masu informācijas līdzekļiem	24	4.2%	213	37.6%	155	28.0%	102	18.3%	66	11.8%	560	100.0%
	Kādam tuvam cilvēkam (radi, paziņas) ir bijusi personiska saskarsme ar tiesu	9	4.3%	64	32.0%	62	31.4%	45	22.6%	19	9.7%	199	100.0%
	No savas personiskās saskarsmes ar tiesu	4	4.5%	25	28.9%	30	35.7%	22	26.0%	4	4.9%	85	100.0%
	No valsts vai pašvaldību iestādes	4	20.0%	6	30.7%	3	14.3%	5	25.1%	2	9.8%	20	100.0%
	Citur			4	81.7%	1	18.3%					5	100.0%
	Nav ieguvis/-usi informāciju	5	1.7%	58	19.0%	75	25.0%	54	18.7%	108	35.5%	300	100.0%
	Grūti pateikt/NA			4	14.8%	6	24.4%	5	19.3%	11	41.5%	26	100.0%

Bāze: visi respondenti, n=1036

Pētījums: Attieksme pret tiesām un saskarsme ar tiesvedības procesu

1. Sakiet, lūdzu, cik lielā mērā Jūs uzticaties tiesām?

		Tiesas						Total	
		Uzticos		Neuzticos		Grūti pateikt/ NA		nesvērts skaits	rindu %
		nesvērts skaits	rindu %	nesvērts skaits	rindu %	nesvērts skaits	rindu %		
Visi respondenti		358	34.1%	477	46.6%	201	19.3%	1036	100.0%
Dzimums	Vīrietis	165	33.3%	237	49.3%	84	17.3%	486	100.0%
	Sieviete	193	34.9%	240	44.0%	117	21.1%	550	100.0%
Vecums	15 - 24	58	42.8%	34	25.8%	41	31.3%	133	100.0%
	25 - 34	81	42.3%	78	41.8%	30	15.9%	189	100.0%
	35 - 44	54	29.3%	98	53.9%	31	16.8%	183	100.0%
	45 - 54	62	33.6%	93	51.2%	27	15.3%	182	100.0%
	55 - 63	57	31.7%	86	49.0%	34	19.3%	177	100.0%
	64 - 74	46	26.4%	88	51.6%	38	22.0%	172	100.0%
Izglītība	Pamatizglītība	42	35.6%	47	40.5%	28	23.9%	117	100.0%
	Vidējā, vidējā profesionālā	208	32.0%	318	50.3%	114	17.7%	640	100.0%
	Augstākā	108	38.3%	112	40.5%	59	21.2%	279	100.0%
Tautība	Latvietis (-te)	256	39.9%	274	43.4%	109	16.7%	639	100.0%
	Cits (-ta)	102	25.8%	203	51.2%	92	23.0%	397	100.0%
Sarunvaloda ģimenē	Latviešu	255	39.0%	280	43.6%	114	17.4%	649	100.0%
	Krievu	101	26.5%	193	51.0%	87	22.5%	381	100.0%
	Citā	2	34.4%	4	65.6%			6	100.0%
Pilsonības statuss	Latvijas pilsonis	332	35.8%	415	45.8%	170	18.4%	917	100.0%
	Latvijas nepilsonis	26	21.9%	62	52.3%	31	25.9%	119	100.0%
Nodarbinātības sektors	Publiskajā sektorā (valsts, pašvaldības)	67	37.6%	78	45.0%	30	17.4%	175	100.0%
	Privātajā sektorā	168	34.7%	234	49.2%	77	16.1%	479	100.0%
	Nestrādāju	123	31.6%	165	43.9%	94	24.5%	382	100.0%
Pamatnodarbošanās	Vadītājs/-a	17	32.1%	27	51.9%	8	16.0%	52	100.0%
	Speciālists/-e, ierēdnis/-e	111	36.2%	133	45.0%	56	18.7%	300	100.0%
	Strādnieks/-ce	88	34.9%	130	52.1%	33	13.0%	251	100.0%
	Uzņēmējs/-a, individuālais darbs	19	37.1%	22	42.2%	10	20.7%	51	100.0%
	Pensionārs/-e	45	25.0%	88	51.3%	42	23.6%	175	100.0%
	Skolēns, students/-e	36	39.5%	23	26.2%	30	34.2%	89	100.0%
	Mājsaimniece/-ks	21	36.5%	23	40.4%	13	23.1%	57	100.0%
Bezdarbnieks/-ce	21	33.5%	31	51.3%	9	15.2%	61	100.0%	
Mēneša vidējie ienākumi uz vienu mājsaimniecības locekli (kvintīles)	Zemi ienākumi	44	28.4%	84	56.5%	24	15.1%	152	100.0%
	Vidēji zemi ienākumi	48	30.5%	79	52.6%	26	16.9%	153	100.0%
	Vidēji ienākumi	49	31.9%	70	46.5%	34	21.6%	153	100.0%
	Vidēji augsti ienākumi	63	36.0%	81	47.0%	28	16.9%	172	100.0%
	Augsti ienākumi	63	43.2%	53	36.6%	29	20.2%	145	100.0%
	Grūti pateikt/ NA	91	34.6%	110	42.6%	60	22.8%	261	100.0%
Reģions	Rīga	126	35.6%	164	47.6%	60	16.8%	350	100.0%
	Pierīga	75	37.8%	86	43.4%	38	18.8%	199	100.0%
	Vidzeme	37	36.5%	46	45.8%	17	17.7%	100	100.0%
	Kurzeme	38	31.0%	51	42.3%	33	26.6%	122	100.0%
	Zemgale	41	33.6%	72	60.8%	7	5.6%	120	100.0%
	Latgale	41	27.1%	58	40.9%	46	32.1%	145	100.0%
Apdzīvota vieta	Rīga	126	35.6%	164	47.6%	60	16.8%	350	100.0%
	cita pilsēta	132	36.3%	153	43.2%	74	20.6%	359	100.0%
	lauki	100	30.2%	160	49.4%	67	20.4%	327	100.0%
Informētība par tiesām, to darbību pēdējo 3 gadu laikā	Ir ieguvis informāciju	291	40.5%	337	47.9%	82	11.6%	710	100.0%
	Nav ieguvis informāciju	63	20.7%	129	43.7%	108	35.5%	300	100.0%
	Grūti pateikt	4	14.8%	11	43.7%	11	41.5%	26	100.0%
Kur Jūs esat ieguvis/-usi informāciju par Latvijas tiesām, to darbību pēdējo 3 gadu laikā?	No masu informācijas līdzekļiem	237	41.8%	257	46.3%	66	11.8%	560	100.0%
	Kādam tuvam cilvēkam (radi, paziņas) ir bijusi personiska saskarsme ar tiesu	73	36.3%	107	54.0%	19	9.7%	199	100.0%
	No savas personiskās saskarsmes ar tiesu	29	33.4%	52	61.7%	4	4.9%	85	100.0%
	No valsts vai pašvaldību iestādes	10	50.7%	8	39.5%	2	9.8%	20	100.0%
	Citur	4	81.7%	1	18.3%			5	100.0%
	Nav ieguvis/-usi informāciju	63	20.7%	129	43.7%	108	35.5%	300	100.0%
	Grūti pateikt/NA	4	14.8%	11	43.7%	11	41.5%	26	100.0%

Bāze: visi respondenti, n=1036

Pētījums: Attieksme pret tiesām un saskarsme ar tiesvedības procesu

2. Cik lielā mērā Jūs esat apmierināts/-a ar tiesas darbu kopumā?

		Cik lielā mērā Jūs esat apmierināts/-a ar tiesas darbu kopumā?										Total	
		Pilnībā apmierināts/-a		Drīzāk apmierināts/-a		Drīzāk neapmierināts/-a		Pilnībā neapmierināts/-a		Grūti pateikt/NA		nesvērts skaits	rindu %
		nesvērts skaits	rindu %	nesvērts skaits	rindu %	nesvērts skaits	rindu %	nesvērts skaits	rindu %	nesvērts skaits	rindu %		
Visi respondenti		38	3.7%	323	31.0%	227	22.1%	100	9.7%	348	33.5%	1036	100.0%
Dzimums	Vīrietis	21	4.3%	155	31.7%	107	22.2%	53	10.9%	150	31.0%	486	100.0%
	Sieviete	17	3.2%	168	30.4%	120	22.0%	47	8.6%	198	35.8%	550	100.0%
Vecums	15 - 24	4	3.0%	46	33.9%	18	13.8%	4	3.0%	61	46.3%	133	100.0%
	25 - 34	11	6.0%	74	38.9%	42	22.2%	6	3.1%	56	29.7%	189	100.0%
	35 - 44	5	2.7%	47	25.7%	56	30.6%	19	10.5%	56	30.5%	183	100.0%
	45 - 54	10	5.4%	62	34.0%	44	24.1%	17	9.4%	49	27.1%	182	100.0%
	55 - 63	6	3.3%	54	30.1%	26	14.5%	29	16.9%	62	35.1%	177	100.0%
	64 - 74	2	1.2%	40	22.9%	41	23.8%	25	14.5%	64	37.6%	172	100.0%
Izglītība	Pamatizglītība	6	5.5%	36	30.3%	23	20.2%	7	6.1%	45	37.9%	117	100.0%
	Vidēja, vidējā profesionālā	26	4.1%	201	31.3%	131	20.6%	71	11.1%	211	32.9%	640	100.0%
	Augstākā	6	2.2%	86	30.6%	73	26.5%	22	7.9%	92	32.8%	279	100.0%
Tautība	Latvietis (-te)	26	4.2%	227	35.6%	141	22.3%	60	9.5%	185	28.5%	639	100.0%
	Cits (-ta)	12	3.1%	96	24.5%	86	21.8%	40	10.0%	163	40.6%	397	100.0%
Sarunvaloda ģimenē	Latviešu	25	3.9%	232	35.8%	142	22.1%	62	9.6%	188	28.6%	649	100.0%
	Krievu	12	3.2%	88	23.3%	84	22.2%	38	9.9%	159	41.3%	381	100.0%
	Citā	1	17.3%	3	51.9%	1	16.1%			1	14.7%	6	100.0%
Pilsonības statuss	Latvijas pilsonis	35	3.9%	296	32.1%	202	22.2%	86	9.4%	298	32.4%	917	100.0%
	Latvijas nepilsonis	3	2.5%	27	23.2%	25	21.4%	14	11.6%	50	41.3%	119	100.0%
Nodarbinātības sektors	Publiskajā sektorā (valsts, pašvaldības)	9	5.3%	55	30.7%	41	23.6%	17	10.0%	53	30.3%	175	100.0%
	Privātajā sektorā	19	3.9%	167	35.0%	112	23.4%	41	8.5%	140	29.2%	479	100.0%
	Nestrādāju	10	2.7%	101	25.8%	74	19.6%	42	11.1%	155	40.7%	382	100.0%
Pamatnodarbošanās	Vadītājs/-a	5	9.5%	18	34.6%	14	26.6%	6	11.5%	9	17.8%	52	100.0%
	Speciālists/-e, ierēdnis/-e	16	5.4%	94	30.8%	68	22.9%	23	7.9%	99	32.9%	300	100.0%
	Strādnieks/-ce	6	2.4%	93	37.4%	56	22.4%	24	9.3%	72	28.5%	251	100.0%
	Uzņēmējs/-a, individuālais darbs	1	1.9%	17	33.5%	15	28.4%	5	9.9%	13	26.3%	51	100.0%
	Pensionārs/-e	1	.6%	40	22.3%	40	23.0%	23	13.1%	71	41.0%	175	100.0%
	Skolēns, students/-e	3	3.3%	29	32.0%	12	13.6%	3	3.3%	42	47.8%	89	100.0%
	Mājsaimniece/-ks	4	7.5%	17	29.0%	8	14.4%	5	8.9%	23	40.3%	57	100.0%
	Bezdarbnieks/-ce	2	3.2%	15	23.7%	14	23.7%	11	18.5%	19	31.0%	61	100.0%
Mēneša vidējie ienākumi uz vienu mājsaimniecības locekli (kvintīles)	Zemi ienākumi	8	5.4%	45	29.0%	35	23.6%	21	14.1%	43	27.9%	152	100.0%
	Vidēji zemi ienākumi	6	3.9%	45	28.9%	31	20.6%	20	13.1%	51	33.5%	153	100.0%
	Vidēji ienākumi	3	2.0%	52	34.2%	39	25.5%	6	3.8%	53	34.5%	153	100.0%
	Vidēji augsti ienākumi	4	2.5%	60	34.8%	37	21.7%	23	13.0%	48	28.0%	172	100.0%
	Augsti ienākumi	4	2.8%	51	35.5%	33	22.5%	10	7.0%	47	32.3%	145	100.0%
	Grūti pateikt/ NA	13	5.1%	70	26.7%	52	20.1%	20	7.9%	106	40.2%	261	100.0%
Reģions	Rīga	10	2.9%	107	30.8%	82	23.3%	24	6.9%	127	36.1%	350	100.0%
	Pierīga	15	7.8%	59	29.5%	36	18.5%	24	11.9%	65	32.3%	199	100.0%
	Vidzeme	3	3.0%	42	41.7%	32	31.7%	11	11.4%	12	12.2%	100	100.0%
	Kurzeme	3	2.5%	36	29.6%	27	22.7%	9	7.3%	47	37.9%	122	100.0%
	Zemgale	5	4.0%	45	37.5%	20	17.1%	23	19.2%	27	22.2%	120	100.0%
	Latgale	2	1.4%	34	22.3%	30	21.2%	9	6.2%	70	49.0%	145	100.0%
Apdzīvota vieta	Rīga	10	2.9%	107	30.8%	82	23.3%	24	6.9%	127	36.1%	350	100.0%
	cita pilsēta	15	4.2%	110	30.2%	74	21.1%	37	10.2%	123	34.3%	359	100.0%
	lauki	13	4.1%	106	32.3%	71	21.9%	39	12.1%	98	29.6%	327	100.0%
Informētība par tiesām, to darbību pēdējo 3 gadu laikā	Ir ieguvis informāciju	32	4.6%	270	37.8%	200	28.4%	79	11.2%	129	18.0%	710	100.0%
	Nav ieguvis informāciju	4	1.4%	50	16.6%	26	8.7%	19	6.4%	201	66.9%	300	100.0%
	Grūti pateikt	2	7.4%	3	12.6%	1	3.9%	2	7.3%	18	68.7%	26	100.0%
Kur Jūs esat ieguvis/-usi informāciju par Latvijas tiesām, to darbību pēdējo 3 gadu laikā?	No masu informācijas līdzekļiem	16	2.9%	226	40.0%	146	26.3%	61	11.0%	111	19.7%	560	100.0%
	Kādam tuvam cilvēkam (radi, paziņas) ir bijusi personiska saskarsme ar tiesu	11	5.5%	64	32.0%	78	39.6%	26	13.0%	20	9.9%	199	100.0%
	No savas personiskās saskarsmes ar tiesu	6	7.1%	28	33.0%	34	40.3%	15	17.0%	2	2.5%	85	100.0%
	No valsts vai pašvaldību iestādes	2	10.6%	10	50.3%	3	14.6%	2	9.5%	3	14.9%	20	100.0%
	Citur			2	44.0%	1	20.1%			2	35.9%	5	100.0%
	Nav ieguvis/-usi informāciju	4	1.4%	50	16.6%	26	8.7%	19	6.4%	201	66.9%	300	100.0%
	Grūti pateikt/NA	2	7.4%	3	12.6%	1	3.9%	2	7.3%	18	68.7%	26	100.0%

Bāze: visi respondenti, n=1036

Pētījums: Attieksme pret tiesām un saskarsme ar tiesvedības procesu

2. Cik lielā mērā Jūs esat apmierināts/-a ar tiesas darbu kopumā?

		Cik lielā mērā Jūs esat apmierināts/-a ar tiesas darbu kopumā?						Total	
		Apmierināts/-a		Neapmierināts/-a		Grūti pateikt/NA		nesvērts skaits	rindu %
		nesvērts skaits	rindu %	nesvērts skaits	rindu %	nesvērts skaits	rindu %		
Visi respondenti		361	34.8%	327	31.8%	348	33.5%	1036	100.0%
Dzimums	Vīrietis	176	36.0%	160	33.0%	150	31.0%	486	100.0%
	Sieviete	185	33.7%	167	30.6%	198	35.8%	550	100.0%
Vecums	15 - 24	50	36.9%	22	16.8%	61	46.3%	133	100.0%
	25 - 34	85	44.9%	48	25.4%	56	29.7%	189	100.0%
	35 - 44	52	28.4%	75	41.1%	56	30.5%	183	100.0%
	45 - 54	72	39.4%	61	33.5%	49	27.1%	182	100.0%
	55 - 63	60	33.4%	55	31.5%	62	35.1%	177	100.0%
	64 - 74	42	24.1%	66	38.2%	64	37.6%	172	100.0%
Izglītība	Pamatizglītība	42	35.8%	30	26.2%	45	37.9%	117	100.0%
	Vidējā, vidējā profesionālā	227	35.4%	202	31.6%	211	32.9%	640	100.0%
	Augstākā	92	32.8%	95	34.3%	92	32.8%	279	100.0%
Tautība	Latvietis (-te)	253	39.8%	201	31.7%	185	28.5%	639	100.0%
	Cits (-ta)	108	27.6%	126	31.8%	163	40.6%	397	100.0%
Sarunvaloda ģimenē	Latviešu	257	39.7%	204	31.7%	188	28.6%	649	100.0%
	Krievu	100	26.5%	122	32.1%	159	41.3%	381	100.0%
	Citā	4	69.2%	1	16.1%	1	14.7%	6	100.0%
Pilsonības statuss	Latvijas pilsonis	331	36.0%	288	31.6%	298	32.4%	917	100.0%
	Latvijas nepilsonis	30	25.7%	39	33.0%	50	41.3%	119	100.0%
Nodarbinātības sektors	Publiskajā sektorā (valsts, pašvaldības)	64	36.0%	58	33.7%	53	30.3%	175	100.0%
	Privātajā sektorā	186	38.9%	153	31.9%	140	29.2%	479	100.0%
	Nestrādāju	111	28.5%	116	30.7%	155	40.7%	382	100.0%
Pamatnodarbošanās	Vadītājs/-a	23	44.2%	20	38.1%	9	17.8%	52	100.0%
	Speciālists/-e, ierēdnis/-e	110	36.2%	91	30.8%	99	32.9%	300	100.0%
	Strādnieks/-ce	99	39.8%	80	31.7%	72	28.5%	251	100.0%
	Uzņēmējs/-a, individuālais darbs	18	35.4%	20	38.4%	13	26.3%	51	100.0%
	Pensionārs/-e	41	22.9%	63	36.1%	71	41.0%	175	100.0%
	Skolēns, students/-e	32	35.3%	15	16.9%	42	47.8%	89	100.0%
	Mājsaimniece/-ks	21	36.4%	13	23.2%	23	40.3%	57	100.0%
	Bezdarbnieks/-ce	17	26.8%	25	42.2%	19	31.0%	61	100.0%
Mēneša vidējie ienākumi uz vienu mājsaimniecības locekli (kvintīles)	Zemi ienākumi	53	34.4%	56	37.7%	43	27.9%	152	100.0%
	Vidēji zemi ienākumi	51	32.8%	51	33.7%	51	33.5%	153	100.0%
	Vidēji ienākumi	55	36.2%	45	29.3%	53	34.5%	153	100.0%
	Vidēji augsti ienākumi	64	37.3%	60	34.7%	48	28.0%	172	100.0%
	Augsti ienākumi	55	38.2%	43	29.5%	47	32.3%	145	100.0%
	Grūti pateikt/ NA	83	31.8%	72	28.0%	106	40.2%	261	100.0%
Reģions	Rīga	117	33.7%	106	30.2%	127	36.1%	350	100.0%
	Pierīga	74	37.3%	60	30.4%	65	32.3%	199	100.0%
	Vidzeme	45	44.8%	43	43.1%	12	12.2%	100	100.0%
	Kurzeme	39	32.1%	36	30.1%	47	37.9%	122	100.0%
	Zemgale	50	41.5%	43	36.3%	27	22.2%	120	100.0%
	Latgale	36	23.7%	39	27.4%	70	49.0%	145	100.0%
Apdzīvota vieta	Rīga	117	33.7%	106	30.2%	127	36.1%	350	100.0%
	cita pilsēta	125	34.4%	111	31.3%	123	34.3%	359	100.0%
	lauki	119	36.4%	110	34.0%	98	29.6%	327	100.0%
Informētība par tiesām, to darbību pēdējo 3 gadu laikā	Ir ieguvis informāciju	302	42.4%	279	39.6%	129	18.0%	710	100.0%
	Nav ieguvis informāciju	54	18.0%	45	15.1%	201	66.9%	300	100.0%
	Grūti pateikt	5	20.0%	3	11.3%	18	68.7%	26	100.0%
Kur Jūs esat ieguvis/-usi informāciju par Latvijas tiesām, to darbību pēdējo 3 gadu laikā?	No masu informācijas līdzekļiem	242	42.9%	207	37.4%	111	19.7%	560	100.0%
	Kādam tuvam cilvēkam (radi, paziņas) ir bijusi personiska saskarsme ar tiesu	75	37.5%	104	52.6%	20	9.9%	199	100.0%
	No savas personiskās saskarsmes ar tiesu	34	40.2%	49	57.3%	2	2.5%	85	100.0%
	No valsts vai pašvaldību iestādes	12	60.9%	5	24.2%	3	14.9%	20	100.0%
	Citur	2	44.0%	1	20.1%	2	35.9%	5	100.0%
	Nav ieguvis/-usi informāciju	54	18.0%	45	15.1%	201	66.9%	300	100.0%
	Grūti pateikt/NA	5	20.0%	3	11.3%	18	68.7%	26	100.0%

Bāze: visi respondenti, n=1036

Pētījums: Attieksme pret tiesām un saskarsme ar tiesvedības procesu

3. Kur Jūs esat ieguvis/-usi informāciju par Latvijas tiesām, to darbību pēdējo 3 gadu laikā?

		Kur Jūs esat ieguvis/-usi informāciju par Latvijas tiesām, to darbību pēdējo 3 gadu laikā?														Total	
		No masu informācijas līdzekļiem		Kādam tuvam cilvēkam (radī, paziņas) ir bijusi personiska saskarsme ar tiesu		No savas personiskās saskarsmes ar tiesu		No valsts vai pašvaldību iestādes		Citur		Nav ieguvis/-usi informāciju		Grūti pateikt/NA		nesvērts skaits	rindu %
		nesvērts skaits	rindu %	nesvērts skaits	rindu %	nesvērts skaits	rindu %	nesvērts skaits	rindu %	nesvērts skaits	rindu %	nesvērts skaits	rindu %	nesvērts skaits	rindu %		
Visi respondenti		560	53.8%	199	19.5%	85	8.3%	20	1.9%	5	.4%	300	28.9%	26	2.6%	1036	115.4%
Dzimums	Vīrietis	262	53.6%	100	20.7%	36	7.4%	8	1.6%	1	.2%	143	29.4%	13	2.8%	486	115.7%
	Sieviete	298	53.9%	99	18.4%	49	9.1%	12	2.1%	4	.7%	157	28.4%	13	2.4%	550	115.1%
Vecums	15 - 24	55	40.6%	21	15.7%	4	3.0%	4	2.9%	3	2.2%	57	43.6%	2	1.6%	133	109.4%
	25 - 34	101	52.8%	38	20.1%	16	8.6%	4	2.0%	1	.5%	52	27.8%	7	3.8%	189	115.6%
	35 - 44	96	52.3%	45	24.7%	19	10.2%	4	2.1%			49	26.8%	3	1.7%	183	117.8%
	45 - 54	114	62.0%	41	22.6%	19	10.5%	1	.6%			39	21.9%	4	2.4%	182	119.9%
	55 - 63	96	54.3%	32	17.9%	15	8.5%	4	2.3%	1	.5%	50	27.9%	7	4.1%	177	115.5%
	64 - 74	98	56.6%	22	13.0%	12	6.9%	3	1.7%			53	31.0%	3	1.8%	172	111.0%
Izglītība	Pamatizglītība	45	37.9%	20	17.1%	9	8.5%	1	.9%	2	1.5%	48	40.8%	2	1.7%	117	108.3%
	Vidējā, vidējā profesionālā	343	53.3%	108	17.2%	54	8.5%	12	1.8%	1	.2%	190	29.7%	18	2.9%	640	113.5%
	Augstākā	172	61.4%	71	25.9%	22	7.8%	7	2.4%	2	.7%	62	22.2%	6	2.3%	279	122.8%
Tautība	Latvietis (-te)	384	60.2%	129	20.4%	51	8.2%	16	2.5%	5	.8%	155	23.9%	12	1.9%	639	117.8%
	Cits (-ta)	176	44.5%	70	18.2%	34	8.5%	4	1.0%			145	36.1%	14	3.6%	397	111.9%
Sarunvaloda ģimenē	Latviešu	387	59.5%	131	20.4%	53	8.4%	17	2.6%	5	.7%	159	24.2%	12	1.9%	649	117.8%
	Krievu	172	45.4%	67	18.1%	32	8.3%	3	.7%			138	35.8%	13	3.4%	381	111.8%
	Citā	1	16.5%	1	17.3%							3	47.9%	1	18.3%	6	100.0%
Pilsonības statuss	Latvijas pilsonis	499	54.0%	179	19.8%	80	8.9%	19	2.0%	5	.5%	262	28.6%	21	2.4%	917	116.1%
	Latvijas nepilsonis	61	52.1%	20	17.3%	5	4.1%	1	.7%			38	31.0%	5	4.4%	119	109.7%
Nodarbinātības sektors	Publiskajā sektorā (valsts, pašvaldības)	102	57.7%	42	23.8%	17	9.7%	7	3.8%	2	1.1%	35	20.4%	4	2.4%	175	119.0%
	Privātajā sektorā	270	56.0%	104	21.9%	44	9.2%	7	1.4%			124	25.9%	15	3.2%	479	117.7%
	Nestrādāju	188	48.8%	53	14.0%	24	6.4%	6	1.5%	3	.7%	141	37.0%	7	1.9%	382	110.4%
Pamatnodarbošanās	Vadītājs/-a	37	70.9%	11	21.2%	8	15.5%	5	9.5%			6	11.5%	3	6.0%	52	134.6%
	Speciālists/-e, ierēdnis/-e	176	58.4%	73	24.3%	23	7.7%	7	2.2%	2	.7%	68	22.9%	8	2.7%	300	118.8%
	Strādnieks/-ce	132	52.2%	46	18.7%	25	9.9%	2	.8%			70	27.9%	7	2.9%	251	112.3%
	Uzņēmējs/-a, individuālais darbs	27	52.1%	16	31.6%	5	9.6%					15	30.0%	1	2.0%	51	125.2%
	Pensionārs/-e	98	55.7%	17	9.9%	11	6.2%	3	1.7%			60	34.3%	2	1.2%	175	108.9%
	Skolēns, students/-e	34	37.7%	13	14.1%	2	2.3%	2	2.2%	3	3.2%	40	45.5%	2	2.5%	89	107.6%
	Mājsaimniece/-ks	31	54.2%	15	26.3%	4	7.2%	1	1.8%			16	28.1%	2	3.3%	57	120.9%
	Bezdarbnieks/-ce	25	40.7%	8	13.6%	7	11.9%					25	40.8%	1	1.6%	61	108.6%
Mēneša vidējie ienākumi uz vienu mājsaimniecības locekli (kvintīles)	Zemi ienākumi	77	50.2%	22	15.1%	12	8.2%	2	1.4%			47	30.6%	3	2.0%	152	107.5%
	Vidēji zemi ienākumi	90	58.3%	25	16.6%	9	5.7%	6	3.6%			42	27.9%	3	1.9%	153	114.0%
	Vidēji ienākumi	91	59.1%	27	18.3%	12	8.1%	1	.6%			39	25.2%	4	2.8%	153	114.1%
	Vidēji augsti ienākumi	95	55.3%	35	20.4%	17	9.8%	7	4.0%	2	1.2%	45	26.1%	4	2.4%	172	119.2%
	Augsti ienākumi	95	65.1%	36	25.2%	19	13.2%	2	1.3%			29	20.2%	2	1.4%	145	126.4%
	Grūti pateikt/ NA	112	42.9%	54	20.7%	16	6.3%	2	.8%	3	1.0%	98	37.3%	10	4.0%	261	112.9%
Reģions	Rīga	202	57.5%	71	20.6%	29	8.4%	4	1.1%	1	.2%	93	26.6%	9	2.6%	350	117.1%
	Pierīga	98	49.6%	41	20.7%	18	9.1%	9	4.4%	1	.4%	55	26.9%	9	4.7%	199	115.8%
	Vidzeme	75	74.4%	17	16.7%	12	12.2%	3	3.1%	1	.9%	11	11.3%	1	1.0%	100	119.6%
	Kurzeme	69	55.9%	28	23.2%	7	5.8%	2	1.6%	2	1.6%	28	23.0%	5	4.4%	122	115.5%
	Zemgale	61	50.7%	21	18.4%	9	7.4%					38	31.5%	1	.8%	120	108.9%
	Latgale	55	36.9%	21	14.5%	10	7.4%	2	1.2%			75	52.3%	1	.6%	145	113.1%
Apdzīvota vieta	Rīga	202	57.5%	71	20.6%	29	8.4%	4	1.1%	1	.2%	93	26.6%	9	2.6%	350	117.1%
	cita pilsēta	172	47.6%	69	19.5%	22	6.1%	7	1.8%	3	.8%	121	33.5%	12	3.5%	359	113.0%
	lauki	186	56.7%	59	18.2%	34	10.7%	9	2.7%	1	.3%	86	26.1%	5	1.6%	327	116.2%

Bāze: visi respondenti, n=1036

Pētījums: Attieksme pret tiesām un saskarsme ar tiesvedības procesu

4. Cik bieži Jūs iesaistījāties tiesvedībā pēdējo 5 gadu laikā?

	Cik bieži Jūs iesaistījāties tiesvedībā pēdējo 5 gadu laikā?										Total		
	Vienu reizi		Divas reizes		Trīs un vairāk reizes		Neesmu bijis iesaistīts/-a		Grūti pateikt/NA		nesvērts skaits	rindu %	
	nesvērts skaits	rindu %	nesvērts skaits	rindu %	nesvērts skaits	rindu %	nesvērts skaits	rindu %	nesvērts skaits	rindu %			
Visi respondenti	74	7.4%	18	1.8%	16	1.6%	915	88.0%	13	1.3%	1036	100.0%	
Dzimums													
	Vīrietis	31	6.5%	10	2.2%	9	1.9%	432	88.6%	4	.8%	486	100.0%
	Sieviete	43	8.2%	8	1.5%	7	1.3%	483	87.4%	9	1.6%	550	100.0%
Vecums													
	15 - 24	2	1.6%	2	1.5%			127	95.5%	2	1.5%	133	100.0%
	25 - 34	17	9.2%	5	2.7%	4	2.1%	161	85.1%	2	1.0%	189	100.0%
	35 - 44	17	9.2%	3	1.9%	4	2.1%	155	84.6%	4	2.3%	183	100.0%
	45 - 54	16	8.7%	5	2.7%	4	2.3%	157	86.2%			182	100.0%
	55 - 63	17	9.6%	3	1.7%	1	.6%	153	86.3%	3	1.7%	177	100.0%
	64 - 74	5	3.1%			3	1.7%	162	94.0%	2	1.2%	172	100.0%
Izglītība													
	Pamatizglītība	9	8.7%	2	1.9%	1	.9%	104	87.7%	1	.8%	117	100.0%
	Vidējā, vidējā profesionālā	47	7.5%	12	2.0%	11	1.8%	561	87.3%	9	1.4%	640	100.0%
	Augstākā	18	6.4%	4	1.4%	4	1.3%	250	89.7%	3	1.1%	279	100.0%
Tautība													
	Latvietis (-te)	39	6.3%	9	1.4%	10	1.6%	574	89.6%	7	1.1%	639	100.0%
	Cits (-ta)	35	9.0%	9	2.4%	6	1.6%	341	85.6%	6	1.5%	397	100.0%
Sarunvaloda ģimenē													
	Latviešu	41	6.5%	9	1.4%	10	1.6%	582	89.5%	7	1.1%	649	100.0%
	Krievu	31	8.2%	9	2.5%	6	1.6%	329	86.1%	6	1.6%	381	100.0%
	Citā	2	35.6%					4	64.4%			6	100.0%
Pilsonības statuss													
	Latvijas pilsonis	66	7.5%	13	1.4%	15	1.7%	812	88.2%	11	1.2%	917	100.0%
	Latvijas nepilsonis	8	6.7%	5	4.6%	1	.9%	103	86.2%	2	1.6%	119	100.0%
Nodarbinātības sektors													
	Publiskajā sektorā (valsts, pašvaldības)	16	9.3%	5	2.9%	5	2.8%	149	85.0%			175	100.0%
	Privātajā sektorā	40	8.4%	9	1.9%	6	1.2%	418	87.2%	6	1.3%	479	100.0%
	Nestrādāju	18	5.1%	4	1.2%	5	1.5%	348	90.4%	7	1.8%	382	100.0%
Pamatnodarbošanās													
	Vadītājs/-a	7	13.5%	3	5.6%	2	3.7%	40	77.3%			52	100.0%
	Speciālists/-e, ierēdnis/-e	26	8.7%	8	2.8%	3	1.0%	260	86.5%	3	1.0%	300	100.0%
	Strādnieks/-ce	20	8.1%	3	1.2%	4	1.6%	221	87.9%	3	1.2%	251	100.0%
	Uzņēmējs/-a, individuālais darbs	3	5.6%			2	3.5%	46	90.9%			51	100.0%
	Pensionārs/-e	6	3.6%	2	1.4%	1	.6%	163	92.7%	3	1.7%	175	100.0%
	Skolēns, students/-e	1	1.2%	1	1.1%	1	1.3%	85	95.3%	1	1.1%	89	100.0%
	Mājsaimniece/-ks	5	9.6%			1	1.8%	50	87.0%	1	1.6%	57	100.0%
	Bezdarbnieks/-ce	6	10.0%	1	1.7%	2	3.7%	50	81.2%	2	3.4%	61	100.0%
Mēneša vidējie ienākumi uz vienu mājsaimniecības locekli (kvintīles)													
	Zemi ienākumi	13	8.9%	4	2.9%	3	2.2%	128	83.4%	4	2.6%	152	100.0%
	Vidēji zemi ienākumi	6	3.9%	5	3.3%	1	.7%	141	92.1%			153	100.0%
	Vidēji ienākumi	10	6.8%	2	1.5%	1	.6%	137	89.0%	3	2.0%	153	100.0%
	Vidēji augsti ienākumi	16	9.7%	1	.6%	3	1.7%	152	88.0%			172	100.0%
	Augsti ienākumi	12	8.4%	4	2.7%	3	2.1%	125	86.0%	1	.8%	145	100.0%
	Grūti pateikt/ NA	17	6.8%	2	.8%	5	1.9%	232	88.7%	5	1.8%	261	100.0%
Reģions													
	Rīga	31	9.0%	3	.9%	5	1.5%	309	88.1%	2	.5%	350	100.0%
	Pierīga	12	6.4%	11	6.0%	6	3.1%	164	81.4%	6	3.1%	199	100.0%
	Vidzeme	6	6.3%	1	1.0%	2	1.9%	91	90.8%			100	100.0%
	Kurzeme	8	6.8%					112	91.5%	2	1.7%	122	100.0%
	Zemgale	6	5.1%	2	1.6%	3	2.7%	109	90.6%			120	100.0%
	Latgale	11	7.9%	1	.8%			130	89.4%	3	1.9%	145	100.0%
Apdzīvota vieta													
	Rīga	31	9.0%	3	.9%	5	1.5%	309	88.1%	2	.5%	350	100.0%
	cita pilsēta	22	6.4%	8	2.3%	3	.9%	318	88.2%	8	2.2%	359	100.0%
	lauki	21	6.7%	7	2.3%	8	2.5%	288	87.5%	3	.9%	327	100.0%
Informētība par tiesām, to darbību pēdējo 3 gadu laikā													
	Ir ieguvis informāciju	71	10.3%	17	2.5%	13	1.9%	605	84.7%	4	.6%	710	100.0%
	Nav ieguvis informāciju	1	.3%	1	.4%	3	1.0%	291	97.0%	4	1.2%	300	100.0%
	Grūti pateikt	2	8.7%					19	73.3%	5	18.0%	26	100.0%
Kur Jūs esat ieguvis/-usi informāciju par Latvijas tiesām, to darbību pēdējo 3 gadu laikā?													
	No masu informācijas līdzekļiem	24	4.4%	11	2.1%	6	1.1%	516	91.8%	3	.6%	560	100.0%
	Kādam tuvam cilvēkam (radi, paziņas) ir bijusi personiska saskarsme ar tiesu	18	9.1%	7	3.6%	5	2.6%	168	84.0%	1	.6%	199	100.0%
	No savas personiskās saskarsmes ar tiesu	50	60.0%	10	11.3%	8	9.3%	17	19.5%			85	100.0%
	No valsts vai pašvaldību iestādes	3	15.6%	1	4.4%			16	80.0%			20	100.0%
	Citur							5	100.0%			5	100.0%
	Nav ieguvis/-usi informāciju	1	.3%	1	.4%	3	1.0%	291	97.0%	4	1.2%	300	100.0%
	Grūti pateikt/NA	2	8.7%					19	73.3%	5	18.0%	26	100.0%

Bāze: visi respondenti, n=1036

Pētījums: Attieksme pret tiesām un saskarsme ar tiesvedības procesu

5. Kāda ir bijusi Jūsu pieredze tiesvedības procesā pēdējo 5 gadu laikā?

		Kāda ir bijusi Jūsu pieredze tiesvedības procesā pēdējo 5 gadu laikā?										Total	
		Prasība apmierināta		Prasība noraidīta		Tiesvedības procesā panākts izlīgums		Tiesvedības procesā neesmu bijis/-usi iesaistīts/-a		Grūti pateikt/NA		nesvērts skaits	rindu %
		nesvērts skaits	rindu %	nesvērts skaits	rindu %	nesvērts skaits	rindu %	nesvērts skaits	rindu %	nesvērts skaits	rindu %		
Visi respondenti		47	4.7%	35	3.4%	24	2.4%	913	87.8%	20	1.9%	1036	100.3%
Dzimums	Vīrietis	23	4.9%	14	2.9%	11	2.4%	431	88.4%	9	1.9%	486	100.4%
	Sieviete	24	4.6%	21	3.9%	13	2.5%	482	87.2%	11	2.0%	550	100.2%
Vecums	15 - 24	1	.7%	2	1.5%	1	.8%	127	95.5%	2	1.5%	133	100.0%
	25 - 34	10	5.6%	7	3.8%	5	2.5%	160	84.5%	7	3.7%	189	100.0%
	35 - 44	10	5.5%	8	4.2%	7	4.0%	156	85.2%	4	2.2%	183	101.1%
	45 - 54	12	6.6%	7	3.9%	5	2.8%	156	85.7%	2	1.1%	182	100.0%
	55 - 63	10	5.7%	7	3.9%	5	3.0%	153	86.3%	2	1.1%	177	100.0%
	64 - 74	4	2.4%	4	2.3%	1	.6%	161	93.4%	3	1.8%	172	100.5%
Izglītība	Pamatizglītība	6	5.8%	2	2.0%	2	1.8%	104	87.7%	3	2.7%	117	100.0%
	Vidējā, vidējā profesionālā	29	4.7%	25	3.9%	16	2.7%	558	86.8%	13	2.0%	640	100.2%
	Augstākā	12	4.2%	8	2.8%	6	2.1%	251	90.1%	4	1.4%	279	100.7%
Tautība	Latvietis (-te)	23	3.7%	20	3.1%	12	1.9%	572	89.3%	15	2.5%	639	100.5%
	Cits (-ta)	24	6.2%	15	3.8%	12	3.2%	341	85.6%	5	1.2%	397	100.0%
Sarunvaloda ģimenē	Latviešu	24	3.8%	21	3.3%	12	1.9%	580	89.1%	15	2.4%	649	100.5%
	Krievu	22	5.9%	13	3.4%	12	3.3%	329	86.1%	5	1.2%	381	100.0%
	Citā	1	18.3%	1	17.3%			4	64.4%			6	100.0%
Pilsonības statuss	Latvijas pilsonis	43	4.9%	32	3.5%	16	1.8%	810	88.0%	19	2.1%	917	100.3%
	Latvijas nepilsonis	4	3.4%	3	2.5%	8	7.2%	103	86.2%	1	.7%	119	100.0%
Nodarbinātības sektors	Publiskajā sektorā (valsts, pašvaldības)	15	8.8%	8	4.5%	3	1.7%	148	84.5%	2	1.1%	175	100.6%
	Privātajā sektorā	23	4.8%	17	3.5%	13	2.8%	418	87.2%	10	2.1%	479	100.4%
	Nestrādāju	9	2.6%	10	2.8%	8	2.3%	347	90.2%	8	2.2%	382	100.0%
Pamatnodarbošanās	Vadītājs/-a	5	9.9%	3	5.5%	3	5.5%	40	77.3%	1	1.8%	52	100.0%
	Speciālists/-e, ierēdnis/-e	20	6.8%	11	3.6%	5	1.6%	259	86.2%	6	2.1%	300	100.3%
	Strādnieks/-ce	10	4.0%	8	3.2%	8	3.4%	221	87.9%	4	1.6%	251	100.0%
	Uzņēmējs/-a, individuālais darbs	3	5.4%	3	5.4%			46	90.9%	1	1.8%	51	103.5%
	Pensionārs/-e	4	2.4%	2	1.2%	4	2.5%	162	92.1%	3	1.8%	175	100.0%
	Skolēns, students/-e	1	1.3%	1	1.1%	1	1.2%	85	95.3%	1	1.1%	89	100.0%
	Mājsaimniece/-ks	1	1.8%	3	5.7%	1	2.0%	50	87.0%	2	3.5%	57	100.0%
Bezdarbnieks/-ce	3	5.3%	4	6.6%	2	3.5%	50	81.2%	2	3.4%	61	100.0%	
Mēneša vidējie ienākumi uz vienu mājsaimniecības locekli (kvintiles)	Zemi ienākumi	9	6.2%	5	3.4%	9	6.3%	128	83.4%	1	.7%	152	100.0%
	Vidēji zemi ienākumi	5	3.3%	4	2.5%	2	1.5%	141	92.1%	1	.7%	153	100.0%
	Vidēji ienākumi	6	4.2%	1	.7%	4	2.8%	135	87.8%	7	4.5%	153	100.0%
	Vidēji augsti ienākumi	9	5.6%	6	3.4%	2	1.1%	152	88.0%	3	1.9%	172	100.0%
	Augsti ienākumi	8	5.3%	10	7.1%	3	2.2%	126	86.8%			145	101.3%
	Grūti pateikt/ NA	10	4.0%	9	3.6%	4	1.5%	231	88.2%	8	3.1%	261	100.4%
Reģions	Rīga	18	5.2%	13	3.9%	7	2.0%	308	87.9%	5	1.4%	350	100.3%
	Pierīga	13	7.0%	9	4.3%	8	4.5%	164	81.5%	7	3.6%	199	100.9%
	Vidzeme	5	5.2%	3	3.0%	1	1.1%	91	90.8%			100	100.0%
	Kurzeme	3	2.6%	1	.9%	2	1.7%	111	90.6%	5	4.2%	122	100.0%
	Zemgale	2	1.6%	4	3.6%	4	3.4%	108	89.8%	2	1.7%	120	100.0%
	Latgale	6	4.6%	5	3.4%	2	1.4%	131	90.0%	1	.6%	145	100.0%
Apdzīvota vieta	Rīga	18	5.2%	13	3.9%	7	2.0%	308	87.9%	5	1.4%	350	100.3%
	cita pilsēta	12	3.6%	8	2.1%	10	3.0%	317	87.9%	12	3.4%	359	100.0%
	lauki	17	5.5%	14	4.3%	7	2.2%	288	87.6%	3	.9%	327	100.6%
Informētība par tiesām, to darbību pēdējo 3 gadu laikā	Ir ieguvusi informāciju	44	6.4%	33	4.7%	22	3.3%	604	84.6%	10	1.5%	710	100.4%
	Nav ieguvusi informāciju	2	.7%	1	.4%	2	.7%	290	96.7%	5	1.6%	300	100.0%
	Grūti pateikt	1	4.8%	1	4.0%			19	73.3%	5	18.0%	26	100.0%
Kur Jūs esat ieguvusi/-usi informāciju par Latvijas tiesām, to darbību pēdējo 3 gadu laikā?	No masu informācijas līdzekļiem	15	2.8%	16	2.9%	10	1.9%	515	91.7%	5	.9%	560	100.2%
	Kādam tuvam cilvēkam (radi, paziņas) ir bijusi personiska saskarsme ar tiesu	14	7.2%	10	5.2%	6	3.2%	168	84.0%	2	.9%	199	100.5%
	No savas personiskās saskarsmes ar tiesu	29	34.3%	23	26.7%	13	15.6%	17	19.5%	5	6.1%	85	102.2%
	No valsts vai pašvaldību iestādes	1	5.8%	2	9.4%	1	4.8%	16	80.0%			20	100.0%
	Citur							5	100.0%			5	100.0%
	Nav ieguvusi/-usi informāciju	2	.7%	1	.4%	2	.7%	290	96.7%	5	1.6%	300	100.0%
	Grūti pateikt/NA	1	4.8%	1	4.0%			19	73.3%	5	18.0%	26	100.0%

Bāze: visi respondenti, n=1036

Pētījums: Attieksme pret tiesām un saskarsme ar tiesvedības procesu

6.1. Kā Jūs vērtējat tiesu darbu šādos aspektos: Modernu informācijas tehnoloģiju izmantošana tiesās?

		Modernu informācijas tehnoloģiju izmantošana tiesās										Total	
		Pilnīgi apmierināts/-a		Drīzāk apmierināts/-a		Drīzāk neapmierināts/-a		Pilnīgi neapmierināts/-a		Grūti pateikt/NA		nesvērts skaits	rindu %
		nesvērts skaits	rindu %	nesvērts skaits	rindu %	nesvērts skaits	rindu %	nesvērts skaits	rindu %	nesvērts skaits	rindu %		
Visi respondenti		66	6.5%	359	34.7%	86	8.4%	34	3.3%	491	47.1%	1036	100.0%
Dzimums	Vīrietis	34	7.0%	174	35.7%	44	9.3%	20	4.1%	214	43.9%	486	100.0%
	Sieviete	32	5.9%	185	33.8%	42	7.6%	14	2.5%	277	50.2%	550	100.0%
Vecums	15 - 24	9	6.7%	47	35.6%	7	5.3%	1	.7%	69	51.7%	133	100.0%
	25 - 34	22	11.5%	63	33.2%	18	9.6%	3	1.6%	83	44.0%	189	100.0%
	35 - 44	11	6.0%	67	36.6%	18	9.9%	7	3.8%	80	43.7%	183	100.0%
	45 - 54	10	5.6%	73	40.0%	19	10.5%	9	4.9%	71	39.0%	182	100.0%
	55 - 63	12	6.9%	57	31.8%	12	6.9%	10	5.5%	86	48.9%	177	100.0%
	64 - 74	2	1.1%	52	30.2%	12	6.7%	4	2.3%	102	59.7%	172	100.0%
Izglītība	Pamatizglītība	12	10.4%	42	36.2%	3	2.6%	3	2.6%	57	48.2%	117	100.0%
	Vidēja, vidējā profesionālā	37	5.8%	223	34.8%	62	9.8%	23	3.6%	295	46.0%	640	100.0%
	Augstākā	17	6.3%	94	33.8%	21	7.5%	8	2.9%	139	49.4%	279	100.0%
Tautība	Latvietis (-te)	42	6.6%	235	37.2%	53	8.3%	27	4.3%	282	43.6%	639	100.0%
	Cits (-ta)	24	6.3%	124	31.1%	33	8.5%	7	1.9%	209	52.2%	397	100.0%
Sarunvaloda ģimenē	Latviešu	40	6.1%	242	37.7%	54	8.3%	27	4.2%	286	43.7%	649	100.0%
	Krievu	24	6.5%	116	30.3%	32	8.7%	7	2.0%	202	52.5%	381	100.0%
	Citā	2	35.6%	1	17.1%					3	47.3%	6	100.0%
Pilsonības statuss	Latvijas pilsonis	63	7.0%	318	34.8%	74	8.1%	33	3.6%	429	46.5%	917	100.0%
	Latvijas nepilsonis	3	2.7%	41	34.0%	12	10.6%	1	.9%	62	51.7%	119	100.0%
Nodarbinātības sektors	Publiskajā sektorā (valsts, pašvaldības)	14	8.0%	67	37.9%	18	10.6%	4	2.2%	72	41.3%	175	100.0%
	Privātajā sektorā	36	7.6%	163	34.2%	43	8.9%	22	4.5%	215	44.8%	479	100.0%
	Nestrādāju	16	4.2%	129	33.9%	25	6.7%	8	2.1%	204	53.1%	382	100.0%
Pamatnodarbošanās	Vadītājs/-a	7	13.7%	17	32.7%	9	17.0%	4	7.6%	15	29.0%	52	100.0%
	Speciālists/-e, ierēdnis/-e	19	6.3%	91	30.1%	30	10.2%	11	3.8%	149	49.6%	300	100.0%
	Strādnieks/-ce	22	8.9%	107	42.9%	17	6.7%	11	4.2%	94	37.4%	251	100.0%
	Uzņēmējs/-a, individuālais darbs	2	4.1%	15	28.7%	5	10.0%			29	57.3%	51	100.0%
	Pensionārs/-e	3	1.7%	51	29.2%	11	6.1%	3	1.7%	107	61.3%	175	100.0%
	Skolēns, students/-e	5	5.4%	29	32.5%	5	5.9%			50	56.2%	89	100.0%
	Mājsaimniece/-ks	6	10.5%	24	41.6%	5	9.1%	2	3.3%	20	35.5%	57	100.0%
Bezdarbnieks/-ce	2	3.2%	25	41.0%	4	6.9%	3	5.0%	27	43.9%	61	100.0%	
Mēneša vidējie ienākumi uz vienu mājsaimniecības locekli (kvintīles)	Zemi ienākumi	9	5.6%	56	37.2%	15	10.3%	8	5.4%	64	41.6%	152	100.0%
	Vidēji zemi ienākumi	8	5.4%	62	39.5%	14	9.3%	3	1.8%	66	43.9%	153	100.0%
	Vidēji ienākumi	10	6.6%	55	36.1%	8	5.3%	4	2.8%	76	49.3%	153	100.0%
	Vidēji augsti ienākumi	9	5.5%	61	35.9%	12	6.7%	8	4.6%	82	47.3%	172	100.0%
	Augsti ienākumi	12	8.5%	52	35.9%	12	8.2%	5	3.5%	64	43.9%	145	100.0%
	Grūti pateikt/ NA	18	7.0%	73	28.1%	25	9.8%	6	2.3%	139	52.7%	261	100.0%
Reģions	Rīga	29	8.6%	106	30.5%	28	8.2%	5	1.5%	182	51.3%	350	100.0%
	Pierīga	6	3.1%	45	22.7%	37	19.0%	20	10.1%	91	45.1%	199	100.0%
	Vidzeme	9	8.7%	63	63.5%	7	7.1%	2	2.0%	19	18.8%	100	100.0%
	Kurzeme	5	4.2%	32	26.3%	3	2.5%	2	1.6%	80	65.4%	122	100.0%
	Zemgale	8	6.9%	65	54.5%	9	7.4%	5	4.1%	33	27.1%	120	100.0%
	Latgale	9	6.1%	48	32.5%	2	1.3%			86	60.1%	145	100.0%
Apdzīvota vieta	Rīga	29	8.6%	106	30.5%	28	8.2%	5	1.5%	182	51.3%	350	100.0%
	cita pilsēta	15	4.4%	121	33.4%	36	10.0%	19	5.2%	168	46.9%	359	100.0%
	lauki	22	6.5%	132	40.6%	22	6.8%	10	3.1%	141	43.0%	327	100.0%
Informētība par tiesām, to darbību pēdējo 3 gadu laikā	Ir ieguvis informāciju	52	7.4%	297	41.7%	70	10.0%	33	4.7%	258	36.2%	710	100.0%
	Nav ieguvis informāciju	12	4.0%	61	20.9%	11	3.7%	1	.3%	215	71.1%	300	100.0%
	Grūti pateikt	2	8.4%	1	4.0%	5	19.4%			18	68.1%	26	100.0%
Kur Jūs esat ieguvis/-usi informāciju par Latvijas tiesām, to darbību pēdējo 3 gadu laikā?	No masu informācijas līdzekļiem	39	7.1%	223	39.6%	53	9.5%	21	3.8%	224	40.0%	560	100.0%
	Kādam tuvam cilvēkam (radi, paziņas) ir bijusi personiska saskarsme ar tiesu	15	7.5%	82	41.2%	26	13.1%	16	7.8%	60	30.5%	199	100.0%
	No savas personiskās saskarsmes ar tiesu	5	6.0%	54	64.0%	10	11.7%	4	4.4%	12	13.8%	85	100.0%
	No valsts vai pašvaldību iestādes	2	10.6%	7	34.3%	2	9.2%	3	15.8%	6	30.1%	20	100.0%
	Citur									5	100.0%	5	100.0%
	Nav ieguvis/-usi informāciju	12	4.0%	61	20.9%	11	3.7%	1	.3%	215	71.1%	300	100.0%
	Grūti pateikt/NA	2	8.4%	1	4.0%	5	19.4%			18	68.1%	26	100.0%

Bāze: visi respondenti, n=1036

Pētījums: Attieksme pret tiesām un saskarsme ar tiesvedības procesu

6.1. Kā Jūs vērtējat tiesu darbu šādos aspektos: Modernu informācijas tehnoloģiju izmantošana tiesās?

		Modernu informācijas tehnoloģiju izmantošana tiesās						Total	
		Apmierināts/-a		Neapmierināts/-a		Grūti pateikt/NA		nesvērts skaits	rindu %
		nesvērts skaits	rindu %	nesvērts skaits	rindu %	nesvērts skaits	rindu %		
Visi respondenti		425	41.2%	120	11.7%	491	47.1%	1036	100.0%
Dzimums	Vīrietis	208	42.7%	64	13.4%	214	43.9%	486	100.0%
	Sieviete	217	39.7%	56	10.1%	277	50.2%	550	100.0%
Vecums	15 - 24	56	42.3%	8	6.0%	69	51.7%	133	100.0%
	25 - 34	85	44.7%	21	11.2%	83	44.0%	189	100.0%
	35 - 44	78	42.6%	25	13.7%	80	43.7%	183	100.0%
	45 - 54	83	45.6%	28	15.4%	71	39.0%	182	100.0%
	55 - 63	69	38.7%	22	12.4%	86	48.9%	177	100.0%
	64 - 74	54	31.3%	16	9.0%	102	59.7%	172	100.0%
Izglītība	Pamatizglītība	54	46.6%	6	5.2%	57	48.2%	117	100.0%
	Vidēja, vidējā profesionālā	260	40.6%	85	13.4%	295	46.0%	640	100.0%
	Augstākā	111	40.1%	29	10.4%	139	49.4%	279	100.0%
Tautība	Latvietis (-te)	277	43.8%	80	12.6%	282	43.6%	639	100.0%
	Cits (-ta)	148	37.4%	40	10.4%	209	52.2%	397	100.0%
Sarunvaloda ģimenē	Latviešu	282	43.8%	81	12.5%	286	43.7%	649	100.0%
	Krievu	140	36.8%	39	10.7%	202	52.5%	381	100.0%
	Citā	3	52.7%			3	47.3%	6	100.0%
Pilsonības statuss	Latvijas pilsonis	381	41.8%	107	11.7%	429	46.5%	917	100.0%
	Latvijas nepilsonis	44	36.7%	13	11.5%	62	51.7%	119	100.0%
Nodarbinātības sektors	Publiskajā sektorā (valsts, pašvaldības)	81	45.9%	22	12.8%	72	41.3%	175	100.0%
	Privātajā sektorā	199	41.7%	65	13.5%	215	44.8%	479	100.0%
	Nestrādāju	145	38.1%	33	8.8%	204	53.1%	382	100.0%
Pamatnodarbošanās	Vadītājs/-a	24	46.4%	13	24.6%	15	29.0%	52	100.0%
	Speciālists/-e, ierēdnis/-e	110	36.4%	41	14.0%	149	49.6%	300	100.0%
	Strādnieks/-ce	129	51.7%	28	10.8%	94	37.4%	251	100.0%
	Uzņēmējs/-a, individuālais darbs	17	32.7%	5	10.0%	29	57.3%	51	100.0%
	Pensionārs/-e	54	30.9%	14	7.8%	107	61.3%	175	100.0%
	Skolēns, students/-e	34	37.9%	5	5.9%	50	56.2%	89	100.0%
	Mājsaimniece/-ks	30	52.1%	7	12.4%	20	35.5%	57	100.0%
	Bezdarbnieks/-ce	27	44.2%	7	11.9%	27	43.9%	61	100.0%
Mēneša vidējie ienākumi uz vienu mājsaimniecības locekli (kvintīles)	Zemi ienākumi	65	42.8%	23	15.7%	64	41.6%	152	100.0%
	Vidēji zemi ienākumi	70	45.0%	17	11.2%	66	43.9%	153	100.0%
	Vidēji ienākumi	65	42.7%	12	8.0%	76	49.3%	153	100.0%
	Vidēji augsti ienākumi	70	41.4%	20	11.3%	82	47.3%	172	100.0%
	Augsti ienākumi	64	44.4%	17	11.7%	64	43.9%	145	100.0%
	Grūti pateikt/ NA	91	35.1%	31	12.1%	139	52.7%	261	100.0%
Reģions	Rīga	135	39.1%	33	9.7%	182	51.3%	350	100.0%
	Pierīga	51	25.8%	57	29.1%	91	45.1%	199	100.0%
	Vidzeme	72	72.1%	9	9.1%	19	18.8%	100	100.0%
	Kurzeme	37	30.5%	5	4.1%	80	65.4%	122	100.0%
	Zemgale	73	61.3%	14	11.5%	33	27.1%	120	100.0%
	Latgale	57	38.6%	2	1.3%	86	60.1%	145	100.0%
Apdzīvota vieta	Rīga	135	39.1%	33	9.7%	182	51.3%	350	100.0%
	cita pilsēta	136	37.8%	55	15.2%	168	46.9%	359	100.0%
	lauki	154	47.1%	32	9.9%	141	43.0%	327	100.0%
Informētība par tiesām, to darbību pēdējo 3 gadu laikā	Ir ieguvis informāciju	349	49.1%	103	14.6%	258	36.2%	710	100.0%
	Nav ieguvis informāciju	73	24.9%	12	4.0%	215	71.1%	300	100.0%
	Grūti pateikt	3	12.5%	5	19.4%	18	68.1%	26	100.0%
Kur Jūs esat ieguvis/-usi informāciju par Latvijas tiesām, to darbību pēdējo 3 gadu laikā?	No masu informācijas līdzekļiem	262	46.6%	74	13.3%	224	40.0%	560	100.0%
	Kādam tuvam cilvēkam (radi, paziņas) ir bijusi personiska saskarsme ar tiesu	97	48.6%	42	20.9%	60	30.5%	199	100.0%
	No savas personiskās saskarsmes ar tiesu	59	70.1%	14	16.2%	12	13.8%	85	100.0%
	No valsts vai pašvaldību iestādes	9	44.9%	5	25.1%	6	30.1%	20	100.0%
	Citur					5	100.0%	5	100.0%
	Nav ieguvis/-usi informāciju	73	24.9%	12	4.0%	215	71.1%	300	100.0%
	Grūti pateikt/NA	3	12.5%	5	19.4%	18	68.1%	26	100.0%

Bāze: visi respondenti, n=1036

Pētījums: Attieksme pret tiesām un saskarsme ar tiesvedības procesu

6.2. Kā Jūs vērtējat tiesu darbu šādos aspektos: Drošība tiesās (apsūdzēto konvojēšana u.c.)?

		Drošība tiesās (apsūdzēto konvojēšana u.c.)										Total	
		Pilnīgi apmierināts/-a		Drīzāk apmierināts/-a		Drīzāk neapmierināts/-a		Pilnīgi neapmierināts/-a		Grūti pateikt/NA		nesvērts skaits	rindu %
		nesvērts skaits	rindu %	nesvērts skaits	rindu %	nesvērts skaits	rindu %	nesvērts skaits	rindu %	nesvērts skaits	rindu %		
Visi respondenti		78	7.6%	389	37.6%	75	7.3%	24	2.3%	470	45.1%	1036	100.0%
Dzimums	Vīrietis	40	8.2%	194	40.0%	35	7.3%	16	3.3%	201	41.2%	486	100.0%
	Sieviete	38	7.0%	195	35.4%	40	7.3%	8	1.4%	269	48.8%	550	100.0%
Vecums	15 - 24	12	9.4%	47	34.8%	3	2.3%	3	2.2%	68	51.2%	133	100.0%
	25 - 34	20	10.5%	78	41.3%	17	9.0%	2	1.1%	72	38.1%	189	100.0%
	35 - 44	18	9.7%	62	34.1%	21	11.4%	3	1.6%	79	43.2%	183	100.0%
	45 - 54	11	6.0%	82	45.1%	11	6.0%	9	5.0%	69	37.9%	182	100.0%
	55 - 63	12	6.7%	58	33.2%	14	7.8%	4	2.2%	89	50.1%	177	100.0%
	64 - 74	5	2.9%	62	35.6%	9	5.1%	3	1.8%	93	54.6%	172	100.0%
Izglītība	Pamatizglītība	11	9.8%	42	35.9%	5	4.6%	2	1.8%	57	47.9%	117	100.0%
	Vidēja, vidējā profesionālā	48	7.6%	254	39.7%	52	8.2%	18	2.8%	268	41.7%	640	100.0%
	Augstākā	19	6.8%	93	33.6%	18	6.4%	4	1.4%	145	51.9%	279	100.0%
Tautība	Latvietis (-te)	49	7.8%	252	39.6%	48	7.6%	18	2.8%	272	42.1%	639	100.0%
	Cits (-ta)	29	7.3%	137	34.8%	27	6.9%	6	1.6%	198	49.4%	397	100.0%
Sarunvaloda ģimenē	Latviešu	48	7.5%	258	39.9%	49	7.6%	19	3.0%	275	42.0%	649	100.0%
	Krievu	29	7.6%	129	34.1%	26	7.0%	5	1.4%	192	49.9%	381	100.0%
	Citā	1	17.3%	2	35.4%					3	47.3%	6	100.0%
Pilsonības statuss	Latvijas pilsonis	72	8.0%	344	37.6%	65	7.2%	21	2.3%	415	45.0%	917	100.0%
	Latvijas nepilsonis	6	4.9%	45	37.8%	10	8.4%	3	2.7%	55	46.1%	119	100.0%
Nodarbinātības sektors	Publiskajā sektorā (valsts, pašvaldības)	16	9.2%	70	40.0%	10	5.8%	7	4.1%	72	40.9%	175	100.0%
	Privātajā sektorā	37	7.7%	181	38.1%	42	8.7%	12	2.4%	207	43.0%	479	100.0%
	Nestrādāju	25	6.7%	138	35.9%	23	6.2%	5	1.4%	191	49.9%	382	100.0%
Pamatnodarbošanās	Vadītājs/-a	7	13.3%	20	38.8%	5	9.3%	3	5.6%	17	33.1%	52	100.0%
	Speciālists/-e, ierēdnis/-e	23	7.7%	103	34.3%	20	6.8%	10	3.4%	144	47.8%	300	100.0%
	Strādnieks/-ce	22	8.7%	113	45.4%	25	9.8%	6	2.3%	85	33.8%	251	100.0%
	Uzņēmējs/-a, individuālais darbs	1	2.2%	15	29.7%	2	4.2%			33	64.0%	51	100.0%
	Pensionārs/-e	7	4.1%	65	36.9%	8	4.5%	2	1.2%	93	53.3%	175	100.0%
	Skolēns, students/-e	8	9.2%	29	31.9%	2	2.5%			50	56.3%	89	100.0%
	Mājsaimniece/-ks	7	12.7%	21	36.3%	6	10.1%	1	1.6%	22	39.3%	57	100.0%
	Bezdarbnieks/-ce	3	4.6%	23	38.2%	7	11.5%	2	3.4%	26	42.2%	61	100.0%
Mēneša vidējie ienākumi uz vienu mājsaimniecības locekli (kvintīles)	Zemi ienākumi	9	5.7%	62	40.9%	16	10.8%	4	2.9%	61	39.8%	152	100.0%
	Vidēji zemi ienākumi	10	6.4%	72	47.0%	11	7.0%	6	4.0%	54	35.7%	153	100.0%
	Vidēji ienākumi	10	6.8%	56	36.4%	7	5.0%	5	3.3%	75	48.5%	153	100.0%
	Vidēji augsti ienākumi	11	6.4%	67	39.4%	17	9.7%	4	2.3%	73	42.2%	172	100.0%
	Augsti ienākumi	18	13.0%	51	35.1%	4	2.7%	3	2.0%	69	47.1%	145	100.0%
	Grūti pateikt/ NA	20	7.8%	81	31.2%	20	7.8%	2	.7%	138	52.5%	261	100.0%
Reģions	Rīga	37	10.8%	120	34.4%	23	6.6%	3	.9%	167	47.3%	350	100.0%
	Pierīga	8	4.1%	50	25.8%	30	15.4%	13	6.5%	98	48.3%	199	100.0%
	Vidzeme	11	11.1%	65	64.8%	5	5.3%	2	2.0%	17	16.9%	100	100.0%
	Kurzeme	9	7.6%	32	26.1%	3	2.6%	2	1.8%	76	61.9%	122	100.0%
	Zemgale	5	4.1%	77	64.5%	5	4.1%	3	2.6%	30	24.7%	120	100.0%
	Latgale	8	5.3%	45	30.7%	9	6.2%	1	.7%	82	57.1%	145	100.0%
Apdzīvota vieta	Rīga	37	10.8%	120	34.4%	23	6.6%	3	.9%	167	47.3%	350	100.0%
	cita pilsēta	24	6.8%	135	37.4%	26	7.2%	14	3.9%	160	44.7%	359	100.0%
	lauki	17	5.2%	134	41.3%	26	8.2%	7	2.2%	143	43.2%	327	100.0%
Informētība par tiesām, to darbību pēdējo 3 gadu laikā	Ir ieguvis informāciju	64	9.1%	317	44.5%	64	9.1%	22	3.1%	243	34.1%	710	100.0%
	Nav ieguvis informāciju	13	4.3%	67	22.9%	10	3.3%	1	.3%	209	69.1%	300	100.0%
	Grūti pateikt	1	3.6%	5	20.2%	1	4.0%	1	3.7%	18	68.5%	26	100.0%
Kur Jūs esat ieguvis/-usi informāciju par Latvijas tiesām, to darbību pēdējo 3 gadu laikā?	No masu informācijas līdzekļiem	47	8.5%	252	44.7%	45	8.1%	13	2.4%	203	36.4%	560	100.0%
	Kādam tuvam cilvēkam (radi, paziņas) ir bijusi personiska saskarsme ar tiesu	19	10.1%	88	43.8%	16	8.0%	11	5.2%	65	32.8%	199	100.0%
	No savas personiskās saskarsmes ar tiesu	9	10.7%	39	46.3%	12	14.2%	3	3.2%	22	25.6%	85	100.0%
	No valsts vai pašvaldību iestādes	3	15.8%	8	38.4%	1	5.0%	3	15.2%	5	25.6%	20	100.0%
	Citur									5	100.0%	5	100.0%
	Nav ieguvis/-usi informāciju	13	4.3%	67	22.9%	10	3.3%	1	.3%	209	69.1%	300	100.0%
	Grūti pateikt/NA	1	3.6%	5	20.2%	1	4.0%	1	3.7%	18	68.5%	26	100.0%

Bāze: visi respondenti, n=1036

Pētījums: Attieksme pret tiesām un saskarsme ar tiesvedības procesu

6.2. Kā Jūs vērtējat tiesu darbu šādos aspektos: Drošība tiesās (apsūdzēto konvojēšana u.c.)?

		Drošība tiesās (apsūdzēto konvojēšana u.c.)						Total	
		Apmierināts/-a		Neapmierināts/-a		Grūti pateikt/NA		nesvērts skaits	rindu %
		nesvērts skaits	rindu %	nesvērts skaits	rindu %	nesvērts skaits	rindu %		
Visi respondenti		467	45.3%	99	9.6%	470	45.1%	1036	100.0%
Dzimums	Vīrietis	234	48.2%	51	10.6%	201	41.2%	486	100.0%
	Sieviete	233	42.5%	48	8.8%	269	48.8%	550	100.0%
Vecums	15 - 24	59	44.2%	6	4.5%	68	51.2%	133	100.0%
	25 - 34	98	51.8%	19	10.1%	72	38.1%	189	100.0%
	35 - 44	80	43.7%	24	13.1%	79	43.2%	183	100.0%
	45 - 54	93	51.2%	20	10.9%	69	37.9%	182	100.0%
	55 - 63	70	39.8%	18	10.1%	89	50.1%	177	100.0%
	64 - 74	67	38.5%	12	6.9%	93	54.6%	172	100.0%
Izglītība	Pamatizglītība	53	45.7%	7	6.4%	57	47.9%	117	100.0%
	Vidēja, vidējā profesionālā	302	47.3%	70	11.0%	268	41.7%	640	100.0%
	Augstākā	112	40.3%	22	7.8%	145	51.9%	279	100.0%
Tautība	Latvietis (-te)	301	47.4%	66	10.5%	272	42.1%	639	100.0%
	Cits (-ta)	166	42.1%	33	8.5%	198	49.4%	397	100.0%
Sarunvaloda ģimenē	Latviešu	306	47.4%	68	10.6%	275	42.0%	649	100.0%
	Krievu	158	41.7%	31	8.4%	192	49.9%	381	100.0%
	Citā	3	52.7%			3	47.3%	6	100.0%
Pilsonības statuss	Latvijas pilsonis	416	45.6%	86	9.4%	415	45.0%	917	100.0%
	Latvijas nepilsonis	51	42.8%	13	11.1%	55	46.1%	119	100.0%
Nodarbinātības sektors	Publiskajā sektorā (valsts, pašvaldības)	86	49.2%	17	9.9%	72	40.9%	175	100.0%
	Privātajā sektorā	218	45.9%	54	11.1%	207	43.0%	479	100.0%
	Nestrādāju	163	42.6%	28	7.5%	191	49.9%	382	100.0%
Pamatnodarbošanās	Vadītājs/-a	27	52.0%	8	14.9%	17	33.1%	52	100.0%
	Speciālists/-e, ierēdnis/-e	126	42.0%	30	10.1%	144	47.8%	300	100.0%
	Strādnieks/-ce	135	54.1%	31	12.1%	85	33.8%	251	100.0%
	Uzņēmējs/-a, individuālais darbs	16	31.9%	2	4.2%	33	64.0%	51	100.0%
	Pensionārs/-e	72	41.0%	10	5.7%	93	53.3%	175	100.0%
	Skolēns, students/-e	37	41.2%	2	2.5%	50	56.3%	89	100.0%
	Mājsaimniece/-ks	28	49.0%	7	11.7%	22	39.3%	57	100.0%
	Bezdarbnieks/-ce	26	42.8%	9	15.0%	26	42.2%	61	100.0%
Mēneša vidējie ienākumi uz vienu mājsaimniecības locekli (kvintīles)	Zemi ienākumi	71	46.6%	20	13.6%	61	39.8%	152	100.0%
	Vidēji zemi ienākumi	82	53.4%	17	10.9%	54	35.7%	153	100.0%
	Vidēji ienākumi	66	43.3%	12	8.2%	75	48.5%	153	100.0%
	Vidēji augsti ienākumi	78	45.8%	21	12.0%	73	42.2%	172	100.0%
	Augsti ienākumi	69	48.1%	7	4.8%	69	47.1%	145	100.0%
	Grūti pateikt/ NA	101	39.0%	22	8.5%	138	52.5%	261	100.0%
Reģions	Rīga	157	45.2%	26	7.5%	167	47.3%	350	100.0%
	Pierīga	58	29.9%	43	21.9%	98	48.3%	199	100.0%
	Vidzeme	76	75.9%	7	7.2%	17	16.9%	100	100.0%
	Kurzeme	41	33.7%	5	4.3%	76	61.9%	122	100.0%
	Zemgale	82	68.6%	8	6.7%	30	24.7%	120	100.0%
	Latgale	53	36.0%	10	6.9%	82	57.1%	145	100.0%
Apdzīvota vieta	Rīga	157	45.2%	26	7.5%	167	47.3%	350	100.0%
	cita pilsēta	159	44.2%	40	11.1%	160	44.7%	359	100.0%
	lauki	151	46.4%	33	10.3%	143	43.2%	327	100.0%
Informētība par tiesām, to darbību pēdējo 3 gadu laikā	Ir ieguvis informāciju	381	53.7%	86	12.2%	243	34.1%	710	100.0%
	Nav ieguvis informāciju	80	27.3%	11	3.7%	209	69.1%	300	100.0%
	Grūti pateikt	6	23.8%	2	7.7%	18	68.5%	26	100.0%
Kur Jūs esat ieguvis/-usi informāciju par Latvijas tiesām, to darbību pēdējo 3 gadu laikā?	No masu informācijas līdzekļiem	299	53.2%	58	10.4%	203	36.4%	560	100.0%
	Kādam tuvam cilvēkam (radi, paziņas) ir bijusi personiska saskarsme ar tiesu	107	53.9%	27	13.2%	65	32.8%	199	100.0%
	No savas personiskās saskarsmes ar tiesu	48	57.0%	15	17.5%	22	25.6%	85	100.0%
	No valsts vai pašvaldību iestādes	11	54.2%	4	20.2%	5	25.6%	20	100.0%
	Citur					5	100.0%	5	100.0%
	Nav ieguvis/-usi informāciju	80	27.3%	11	3.7%	209	69.1%	300	100.0%
	Grūti pateikt/NA	6	23.8%	2	7.7%	18	68.5%	26	100.0%

Bāze: visi respondenti, n=1036

Pētījums: Attieksme pret tiesām un saskarsme ar tiesvedības procesu

6.3. Kā Jūs vērtējat tiesu darbu šādos aspektos: Tiesas procesa organizēšana (paziņojumi par tiesas sēdēm u.tml.)?

		Tiesas procesa organizēšana (paziņojumi par tiesas sēdēm u.tml.)										Total	
		Pilnīgi apmierināts/-a		Drīzāk apmierināts/-a		Drīzāk neapmierināts/-a		Pilnīgi neapmierināts/-a		Grūti pateikt/NA		nesvērts skaits	rindu %
		nesvērts skaits	rindu %	nesvērts skaits	rindu %	nesvērts skaits	rindu %	nesvērts skaits	rindu %	nesvērts skaits	rindu %		
Visi respondenti		52	5.1%	316	30.6%	122	11.8%	36	3.5%	510	48.9%	1036	100.0%
Dzimums	Vīrietis	25	5.2%	157	32.4%	56	11.7%	22	4.5%	226	46.3%	486	100.0%
	Sieviete	27	5.0%	159	29.0%	66	12.0%	14	2.5%	284	51.4%	550	100.0%
Vecums	15 - 24	6	4.5%	39	29.4%	5	3.8%	4	2.9%	79	59.4%	133	100.0%
	25 - 34	15	7.9%	67	35.5%	20	10.7%	6	3.1%	81	42.7%	189	100.0%
	35 - 44	8	4.4%	51	27.9%	30	16.1%	6	3.4%	88	48.3%	183	100.0%
	45 - 54	9	4.7%	65	36.0%	20	11.1%	9	4.9%	79	43.3%	182	100.0%
	55 - 63	11	6.4%	48	27.1%	31	17.3%	5	2.9%	82	46.4%	177	100.0%
	64 - 74	3	1.7%	46	26.4%	16	9.2%	6	3.6%	101	59.0%	172	100.0%
Izglītība	Pamatizglītība	9	8.3%	29	24.3%	11	9.9%	3	2.7%	65	54.7%	117	100.0%
	Vidējā, vidējā profesionālā	30	4.7%	205	32.3%	77	11.9%	26	4.1%	302	47.0%	640	100.0%
	Augstākā	13	4.6%	82	29.4%	34	12.4%	7	2.4%	143	51.1%	279	100.0%
Tautība	Latvietis (-te)	33	5.2%	197	31.0%	78	12.3%	26	4.1%	305	47.3%	639	100.0%
	Cits (-ta)	19	5.0%	119	30.1%	44	11.1%	10	2.6%	205	51.2%	397	100.0%
Sarunvaloda ģimenē	Latviešu	32	4.9%	203	31.5%	80	12.4%	26	4.1%	308	47.1%	649	100.0%
	Krievu	18	4.9%	112	29.6%	42	11.2%	10	2.7%	199	51.7%	381	100.0%
	Citā	2	35.6%	1	17.1%					3	47.3%	6	100.0%
Pilsonības statuss	Latvijas pilsonis	48	5.3%	279	30.6%	108	11.9%	32	3.5%	450	48.7%	917	100.0%
	Latvijas nepilsonis	4	3.4%	37	31.2%	14	11.8%	4	3.5%	60	50.1%	119	100.0%
Nodarbinātības sektors	Publiskajā sektorā (valsts, pašvaldības)	11	6.2%	59	33.7%	27	15.6%	6	3.5%	72	41.0%	175	100.0%
	Privātajā sektorā	28	5.8%	153	32.1%	58	12.0%	20	4.1%	220	45.9%	479	100.0%
	Nestrādāju	13	3.5%	104	27.2%	37	9.8%	10	2.7%	218	56.8%	382	100.0%
Pamatnodarbošanās	Vadītājs/-a	5	9.3%	17	32.6%	9	17.4%	3	5.5%	18	35.2%	52	100.0%
	Speciālists/-e, ierēdnis/-e	17	5.5%	85	28.3%	40	13.5%	12	4.0%	146	48.7%	300	100.0%
	Strādnieks/-ce	16	6.5%	94	37.7%	34	13.3%	9	3.5%	98	38.9%	251	100.0%
	Uzņēmējs/-a, individuālais darbs	1	1.9%	16	31.7%	2	3.5%	2	3.9%	30	59.0%	51	100.0%
	Pensionārs/-e	4	2.4%	47	26.6%	15	8.7%	3	1.7%	106	60.6%	175	100.0%
	Skolēns, students/-e	3	3.2%	20	22.7%	5	5.7%	1	1.0%	60	67.4%	89	100.0%
	Mājsaimniece/-ks	4	7.5%	20	34.3%	7	12.2%	1	1.6%	25	44.3%	57	100.0%
Bezdarbnieks/-ce	2	3.2%	17	28.1%	10	16.1%	5	8.6%	27	44.0%	61	100.0%	
Mēneša vidējie ienākumi uz vienu mājsaimniecības locekli (kvintīles)	Zemi ienākumi	6	4.0%	51	33.3%	22	14.8%	7	4.9%	66	42.9%	152	100.0%
	Vidēji zemi ienākumi	6	3.9%	52	33.6%	19	12.2%	6	3.8%	70	46.5%	153	100.0%
	Vidēji ienākumi	7	4.6%	44	29.1%	15	10.0%	3	2.1%	84	54.2%	153	100.0%
	Vidēji augsti ienākumi	10	6.0%	57	33.6%	22	12.7%	6	3.5%	77	44.3%	172	100.0%
	Augsti ienākumi	10	7.1%	49	33.9%	19	13.2%	5	3.4%	62	42.4%	145	100.0%
	Grūti pateikt/ NA	13	5.0%	63	24.5%	25	9.8%	9	3.3%	151	57.3%	261	100.0%
Reģions	Rīga	21	6.0%	106	30.4%	39	11.3%	9	2.6%	175	49.6%	350	100.0%
	Pierīga	8	4.1%	51	26.4%	35	18.0%	13	6.5%	92	45.0%	199	100.0%
	Vidzeme	6	6.1%	46	45.9%	17	17.4%	1	.9%	30	29.7%	100	100.0%
	Kurzeme	5	4.3%	24	19.5%	6	4.8%	6	5.0%	81	66.4%	122	100.0%
	Zemgale	8	7.0%	53	44.4%	13	10.6%	5	4.3%	41	33.6%	120	100.0%
	Latgale	4	2.6%	36	24.7%	12	8.2%	2	1.3%	91	63.2%	145	100.0%
Apdzīvota vieta	Rīga	21	6.0%	106	30.4%	39	11.3%	9	2.6%	175	49.6%	350	100.0%
	cita pilsēta	17	4.9%	101	28.4%	39	10.7%	18	4.9%	184	51.2%	359	100.0%
	lauki	14	4.3%	109	33.4%	44	13.7%	9	2.9%	151	45.6%	327	100.0%
Informētība par tiesām, to darbību pēdējo 3 gadu laikā	Ir ieguvis informāciju	43	6.1%	261	36.8%	108	15.3%	33	4.7%	265	37.2%	710	100.0%
	Nav ieguvis informāciju	7	2.4%	52	17.9%	12	4.0%	3	1.1%	226	74.6%	300	100.0%
	Grūti pateikt	2	8.4%	3	11.0%	2	8.4%			19	72.2%	26	100.0%
Kur Jūs esat ieguvis/-usi informāciju par Latvijas tiesām, to darbību pēdējo 3 gadu laikā?	No masu informācijas līdzekļiem	29	5.2%	196	34.8%	80	14.3%	19	3.4%	236	42.2%	560	100.0%
	Kādam tuvam cilvēkam (radi, paziņas) ir bijusi personiska saskarsme ar tiesu	14	6.9%	76	38.6%	34	16.9%	17	8.2%	58	29.4%	199	100.0%
	No savas personiskās saskarsmes ar tiesu	10	11.8%	39	46.2%	24	28.2%	5	5.5%	7	8.2%	85	100.0%
	No valsts vai pašvaldību iestādes	3	15.6%	4	19.3%	5	24.5%	2	10.2%	6	30.4%	20	100.0%
	Citur			1	20.1%					4	79.9%	5	100.0%
	Nav ieguvis/-usi informāciju	7	2.4%	52	17.9%	12	4.0%	3	1.1%	226	74.6%	300	100.0%
	Grūti pateikt/NA	2	8.4%	3	11.0%	2	8.4%			19	72.2%	26	100.0%

Bāze: visi respondenti, n=1036

Pētījums: Attieksme pret tiesām un saskarsme ar tiesvedības procesu

6.3. Kā Jūs vērtējat tiesu darbu šādos aspektos: Tiesas procesa organizēšana (paziņojumi par tiesas sēdēm u.tml.)?

		Tiesas procesa organizēšana (paziņojumi par tiesas sēdēm u.tml.)						Total	
		Apmierināts/-a		Neapmierināts/-a		Grūti pateikt/NA		nesvērts skaits	rindu %
		nesvērts skaits	rindu %	nesvērts skaits	rindu %	nesvērts skaits	rindu %		
Visi respondenti		368	35.7%	158	15.4%	510	48.9%	1036	100.0%
Dzimums	Vīrietis	182	37.5%	78	16.2%	226	46.3%	486	100.0%
	Sieviete	186	34.0%	80	14.6%	284	51.4%	550	100.0%
Vecums	15 - 24	45	34.0%	9	6.7%	79	59.4%	133	100.0%
	25 - 34	82	43.5%	26	13.8%	81	42.7%	189	100.0%
	35 - 44	59	32.3%	36	19.5%	88	48.3%	183	100.0%
	45 - 54	74	40.7%	29	16.0%	79	43.3%	182	100.0%
	55 - 63	59	33.5%	36	20.1%	82	46.4%	177	100.0%
	64 - 74	49	28.2%	22	12.8%	101	59.0%	172	100.0%
Izglītība	Pamatizglītība	38	32.7%	14	12.6%	65	54.7%	117	100.0%
	Vidējā, vidējā profesionālā	235	37.0%	103	16.1%	302	47.0%	640	100.0%
	Augstākā	95	34.1%	41	14.8%	143	51.1%	279	100.0%
Tautība	Latvietis (-te)	230	36.2%	104	16.5%	305	47.3%	639	100.0%
	Cits (-ta)	138	35.1%	54	13.7%	205	51.2%	397	100.0%
Sarunvaloda ģimenē	Latviešu	235	36.4%	106	16.5%	308	47.1%	649	100.0%
	Krievu	130	34.4%	52	13.9%	199	51.7%	381	100.0%
	Citā	3	52.7%			3	47.3%	6	100.0%
Pilsonības statuss	Latvijas pilsonis	327	35.9%	140	15.4%	450	48.7%	917	100.0%
	Latvijas nepilsonis	41	34.6%	18	15.3%	60	50.1%	119	100.0%
Nodarbinātības sektors	Publiskajā sektorā (valsts, pašvaldības)	70	39.9%	33	19.1%	72	41.0%	175	100.0%
	Privātajā sektorā	181	38.0%	78	16.1%	220	45.9%	479	100.0%
	Nestrādāju	117	30.7%	47	12.6%	218	56.8%	382	100.0%
Pamatnodarbošanās	Vadītājs/-a	22	41.8%	12	23.0%	18	35.2%	52	100.0%
	Speciālists/-e, ierēdnis/-e	102	33.8%	52	17.4%	146	48.7%	300	100.0%
	Strādnieks/-ce	110	44.2%	43	16.9%	98	38.9%	251	100.0%
	Uzņēmējs/-a, individuālais darbs	17	33.6%	4	7.4%	30	59.0%	51	100.0%
	Pensionārs/-e	51	29.0%	18	10.4%	106	60.6%	175	100.0%
	Skolēns, students/-e	23	25.9%	6	6.7%	60	67.4%	89	100.0%
	Mājsaimniece/-ks	24	41.9%	8	13.8%	25	44.3%	57	100.0%
	Bezdarbnieks/-ce	19	31.3%	15	24.7%	27	44.0%	61	100.0%
Mēneša vidējie ienākumi uz vienu mājsaimniecības locekli (kvintīles)	Zemi ienākumi	57	37.3%	29	19.7%	66	42.9%	152	100.0%
	Vidēji zemi ienākumi	58	37.5%	25	16.0%	70	46.5%	153	100.0%
	Vidēji ienākumi	51	33.7%	18	12.1%	84	54.2%	153	100.0%
	Vidēji augsti ienākumi	67	39.5%	28	16.2%	77	44.3%	172	100.0%
	Augsti ienākumi	59	41.0%	24	16.6%	62	42.4%	145	100.0%
	Grūti pateikt/ NA	76	29.6%	34	13.1%	151	57.3%	261	100.0%
Reģions	Rīga	127	36.5%	48	13.9%	175	49.6%	350	100.0%
	Pierīga	59	30.5%	48	24.5%	92	45.0%	199	100.0%
	Vidzeme	52	52.0%	18	18.3%	30	29.7%	100	100.0%
	Kurzeme	29	23.8%	12	9.8%	81	66.4%	122	100.0%
	Zemgale	61	51.5%	18	14.9%	41	33.6%	120	100.0%
	Latgale	40	27.3%	14	9.5%	91	63.2%	145	100.0%
Apdzīvota vieta	Rīga	127	36.5%	48	13.9%	175	49.6%	350	100.0%
	cita pilsēta	118	33.2%	57	15.6%	184	51.2%	359	100.0%
	lauki	123	37.7%	53	16.6%	151	45.6%	327	100.0%
Informētība par tiesām, to darbību pēdējo 3 gadu laikā	Ir ieguvis informāciju	304	42.9%	141	20.0%	265	37.2%	710	100.0%
	Nav ieguvis informāciju	59	20.3%	15	5.1%	226	74.6%	300	100.0%
	Grūti pateikt	5	19.4%	2	8.4%	19	72.2%	26	100.0%
Kur Jūs esat ieguvis/-usi informāciju par Latvijas tiesām, to darbību pēdējo 3 gadu laikā?	No masu informācijas līdzekļiem	225	40.1%	99	17.8%	236	42.2%	560	100.0%
	Kādam tuvam cilvēkam (radi, paziņas) ir bijusi personiska saskarsme ar tiesu	90	45.5%	51	25.1%	58	29.4%	199	100.0%
	No savas personiskās saskarsmes ar tiesu	49	58.0%	29	33.7%	7	8.2%	85	100.0%
	No valsts vai pašvaldību iestādes	7	34.9%	7	34.7%	6	30.4%	20	100.0%
	Citur	1	20.1%			4	79.9%	5	100.0%
	Nav ieguvis/-usi informāciju	59	20.3%	15	5.1%	226	74.6%	300	100.0%
	Grūti pateikt/NA	5	19.4%	2	8.4%	19	72.2%	26	100.0%

Bāze: visi respondenti, n=1036

Pētījums: Attieksme pret tiesām un saskarsme ar tiesvedības procesu

6.4. Kā Jūs vērtējat tiesu darbu šādos aspektos: Informācijas pieejamība par tiesas procesu?

		Informācijas pieejamība par tiesas procesu										Total	
		Pilnīgi apmierināts/-a		Drīzāk apmierināts/-a		Drīzāk neapmierināts/-a		Pilnīgi neapmierināts/-a		Grūti pateikt/NA		nesvērts skaits	rindu %
		nesvērts skaits	rindu %	nesvērts skaits	rindu %	nesvērts skaits	rindu %	nesvērts skaits	rindu %	nesvērts skaits	rindu %		
Visi respondenti		37	3.6%	273	26.2%	187	18.4%	67	6.6%	472	45.2%	1036	100.0%
Dzimums	Vīrietis	21	4.4%	126	25.7%	87	18.1%	39	8.2%	213	43.6%	486	100.0%
	Sieviete	16	2.9%	147	26.6%	100	18.7%	28	5.1%	259	46.7%	550	100.0%
Vecums	15 - 24	5	3.7%	39	29.5%	10	7.5%	4	3.0%	75	56.4%	133	100.0%
	25 - 34	11	5.8%	59	30.6%	32	17.4%	16	8.6%	71	37.5%	189	100.0%
	35 - 44	7	3.9%	41	22.3%	39	21.4%	11	6.0%	85	46.4%	183	100.0%
	45 - 54	7	3.8%	50	27.5%	44	24.4%	14	7.7%	67	36.6%	182	100.0%
	55 - 63	5	2.9%	45	25.2%	33	18.8%	16	8.9%	78	44.2%	177	100.0%
	64 - 74	2	1.1%	39	22.4%	29	16.8%	6	3.6%	96	56.1%	172	100.0%
Izglītība	Pamatizglītība	5	4.4%	33	28.1%	11	9.6%	5	4.8%	63	53.1%	117	100.0%
	Vidēja, vidējā profesionālā	24	3.8%	167	25.9%	124	19.7%	47	7.5%	278	43.1%	640	100.0%
	Augstākā	8	2.9%	73	26.0%	52	19.1%	15	5.3%	131	46.7%	279	100.0%
Tautība	Latvietis (-te)	25	4.0%	181	28.4%	107	16.9%	43	6.9%	283	43.9%	639	100.0%
	Cits (-ta)	12	3.1%	92	23.0%	80	20.6%	24	6.2%	189	47.0%	397	100.0%
Sarunvaloda ģimenē	Latviešu	24	3.7%	183	28.1%	113	17.7%	46	7.2%	283	43.2%	649	100.0%
	Krievu	12	3.2%	89	23.3%	73	19.5%	21	5.7%	186	48.2%	381	100.0%
	Citā	1	18.3%	1	17.1%	1	17.3%			3	47.3%	6	100.0%
Pilsonības statuss	Latvijas pilsonis	34	3.7%	249	27.1%	162	18.0%	60	6.7%	412	44.4%	917	100.0%
	Latvijas nepilsonis	3	2.8%	24	19.4%	25	21.3%	7	6.0%	60	50.5%	119	100.0%
Nodarbinātības sektors	Publiskajā sektorā (valsts, pašvaldības)	9	5.1%	49	28.0%	36	21.0%	10	5.7%	71	40.2%	175	100.0%
	Privātajā sektorā	21	4.4%	126	26.1%	98	20.7%	35	7.3%	199	41.5%	479	100.0%
	Nestrādāju	7	1.8%	98	25.4%	53	14.2%	22	6.1%	202	52.6%	382	100.0%
Pamatnodarbošanās	Vadītājs/-a	6	11.4%	13	25.3%	15	29.0%	5	9.3%	13	25.0%	52	100.0%
	Speciālists/-e, ierēdnis/-e	14	4.7%	74	24.5%	56	18.9%	19	6.4%	137	45.5%	300	100.0%
	Strādnieks/-ce	8	3.3%	81	32.0%	53	21.4%	20	7.9%	89	35.4%	251	100.0%
	Uzņēmējs/-a, individuālais darbs	2	3.7%	7	13.6%	10	19.7%	1	2.0%	31	61.0%	51	100.0%
	Pensionārs/-e	2	1.2%	42	23.6%	26	15.0%	7	4.1%	98	56.0%	175	100.0%
	Skolēns, students/-e	4	4.3%	21	23.8%	7	7.6%	1	1.3%	56	63.0%	89	100.0%
	Mājsaimniece/-ks			18	30.8%	10	18.6%	6	10.3%	23	40.4%	57	100.0%
Bezdarbnieks/-ce	1	1.6%	17	27.1%	10	16.7%	8	13.7%	25	40.9%	61	100.0%	
Mēneša vidējie ienākumi uz vienu mājsaimniecības locekli (kvintīles)	Zemi ienākumi	4	2.5%	44	28.6%	30	20.3%	14	9.8%	60	38.9%	152	100.0%
	Vidēji zemi ienākumi	7	4.6%	43	27.2%	32	21.5%	9	5.7%	62	41.0%	153	100.0%
	Vidēji ienākumi	3	2.1%	38	24.7%	30	19.8%	6	4.2%	76	49.3%	153	100.0%
	Vidēji augsti ienākumi	11	6.7%	48	27.9%	25	15.0%	15	8.6%	73	41.8%	172	100.0%
	Augsti ienākumi	5	3.6%	46	31.9%	27	18.6%	8	5.7%	59	40.2%	145	100.0%
	Grūti pateikt/ NA	7	2.6%	54	20.8%	43	16.9%	15	5.9%	142	53.7%	261	100.0%
Reģions	Rīga	13	3.8%	104	29.6%	47	13.7%	15	4.4%	171	48.4%	350	100.0%
	Pierīga	10	5.2%	36	18.2%	44	22.7%	27	13.9%	82	40.0%	199	100.0%
	Vidzeme	3	3.0%	42	41.1%	26	26.8%	2	2.0%	27	27.2%	100	100.0%
	Kurzeme	2	1.9%	24	19.5%	15	12.3%	7	5.9%	74	60.5%	122	100.0%
	Zemgale	6	4.7%	40	33.7%	32	27.4%	6	5.2%	36	29.0%	120	100.0%
	Latgale	3	1.9%	27	18.3%	23	16.1%	10	6.9%	82	56.8%	145	100.0%
Apdzīvota vieta	Rīga	13	3.8%	104	29.6%	47	13.7%	15	4.4%	171	48.4%	350	100.0%
	cita pilsēta	15	4.2%	80	22.2%	63	17.8%	24	6.6%	177	49.2%	359	100.0%
	lauki	9	2.7%	89	27.0%	77	24.2%	28	8.9%	124	37.2%	327	100.0%
Informētība par tiesām, to darbību pēdējo 3 gadu laikā	Ir ieguvis informāciju	30	4.2%	226	31.5%	157	22.5%	59	8.5%	238	33.4%	710	100.0%
	Nav ieguvis informāciju	4	1.4%	44	15.0%	29	10.2%	6	2.1%	217	71.4%	300	100.0%
	Grūti pateikt	3	12.0%	3	11.4%	1	3.8%	2	7.9%	17	64.9%	26	100.0%
Kur Jūs esat ieguvis/-usi informāciju par Latvijas tiesām, to darbību pēdējo 3 gadu laikā?	No masu informācijas līdzekļiem	20	3.6%	170	29.9%	123	22.2%	41	7.5%	206	36.8%	560	100.0%
	Kādam tuvam cilvēkam (radi, paziņas) ir bijusi personiska saskarsme ar tiesu	6	3.1%	65	32.2%	54	27.5%	18	8.9%	56	28.3%	199	100.0%
	No savas personiskās saskarsmes ar tiesu	7	8.4%	33	39.6%	25	29.3%	13	14.9%	7	7.9%	85	100.0%
	No valsts vai pašvaldību iestādes	4	21.2%	4	19.0%	5	25.0%	4	20.2%	3	14.6%	20	100.0%
	Citur			2	42.9%					3	57.1%	5	100.0%
	Nav ieguvis/-usi informāciju	4	1.4%	44	15.0%	29	10.2%	6	2.1%	217	71.4%	300	100.0%
	Grūti pateikt/NA	3	12.0%	3	11.4%	1	3.8%	2	7.9%	17	64.9%	26	100.0%

Bāze: visi respondenti, n=1036

Pētījums: Attieksme pret tiesām un saskarsme ar tiesvedības procesu

6.4. Kā Jūs vērtējat tiesu darbu šādos aspektos: Informācijas pieejamība par tiesas procesu?

		Informācijas pieejamība par tiesas procesu						Total	
		Apmierināts/-a		Neapmierināts/-a		Grūti pateikt/NA		nesvērts skaits	rindu %
		nesvērts skaits	rindu %	nesvērts skaits	rindu %	nesvērts skaits	rindu %		
Visi respondenti		310	29.8%	254	25.0%	472	45.2%	1036	100.0%
Dzimums	Vīrietis	147	30.1%	126	26.3%	213	43.6%	486	100.0%
	Sieviete	163	29.5%	128	23.8%	259	46.7%	550	100.0%
Vecums	15 - 24	44	33.1%	14	10.5%	75	56.4%	133	100.0%
	25 - 34	70	36.4%	48	26.1%	71	37.5%	189	100.0%
	35 - 44	48	26.2%	50	27.4%	85	46.4%	183	100.0%
	45 - 54	57	31.3%	58	32.1%	67	36.6%	182	100.0%
	55 - 63	50	28.1%	49	27.7%	78	44.2%	177	100.0%
	64 - 74	41	23.5%	35	20.5%	96	56.1%	172	100.0%
Izglītība	Pamatizglītība	38	32.5%	16	14.4%	63	53.1%	117	100.0%
	Vidēja, vidējā profesionālā	191	29.7%	171	27.2%	278	43.1%	640	100.0%
	Augstākā	81	28.9%	67	24.4%	131	46.7%	279	100.0%
Tautība	Latvietis (-te)	206	32.3%	150	23.8%	283	43.9%	639	100.0%
	Cits (-ta)	104	26.2%	104	26.8%	189	47.0%	397	100.0%
Sarunvaloda ģimenē	Latviešu	207	31.9%	159	25.0%	283	43.2%	649	100.0%
	Krievu	101	26.5%	94	25.3%	186	48.2%	381	100.0%
	Citā	2	35.4%	1	17.3%	3	47.3%	6	100.0%
Pilsonības statuss	Latvijas pilsonis	283	30.8%	222	24.7%	412	44.4%	917	100.0%
	Latvijas nepilsonis	27	22.2%	32	27.3%	60	50.5%	119	100.0%
Nodarbinātības sektors	Publiskajā sektorā (valsts, pašvaldības)	58	33.1%	46	26.7%	71	40.2%	175	100.0%
	Privātajā sektorā	147	30.6%	133	28.0%	199	41.5%	479	100.0%
	Nestrādāju	105	27.2%	75	20.3%	202	52.6%	382	100.0%
Pamatnodarbošanās	Vadītājs/-a	19	36.7%	20	38.3%	13	25.0%	52	100.0%
	Speciālists/-e, ierēdnis/-e	88	29.2%	75	25.3%	137	45.5%	300	100.0%
	Strādnieks/-ce	89	35.3%	73	29.3%	89	35.4%	251	100.0%
	Uzņēmējs/-a, individuālais darbs	9	17.3%	11	21.8%	31	61.0%	51	100.0%
	Pensionārs/-e	44	24.8%	33	19.2%	98	56.0%	175	100.0%
	Skolēns, students/-e	25	28.1%	8	8.9%	56	63.0%	89	100.0%
	Mājsaimniece/-ks	18	30.8%	16	28.9%	23	40.4%	57	100.0%
	Bezdarbnieks/-ce	18	28.7%	18	30.4%	25	40.9%	61	100.0%
Mēneša vidējie ienākumi uz vienu mājsaimniecības locekli (kvintīles)	Zemi ienākumi	48	31.1%	44	30.0%	60	38.9%	152	100.0%
	Vidēji zemi ienākumi	50	31.8%	41	27.2%	62	41.0%	153	100.0%
	Vidēji ienākumi	41	26.7%	36	24.0%	76	49.3%	153	100.0%
	Vidēji augsti ienākumi	59	34.6%	40	23.6%	73	41.8%	172	100.0%
	Augsti ienākumi	51	35.5%	35	24.3%	59	40.2%	145	100.0%
	Grūti pateikt/ NA	61	23.4%	58	22.8%	142	53.7%	261	100.0%
Reģions	Rīga	117	33.5%	62	18.1%	171	48.4%	350	100.0%
	Pierīga	46	23.4%	71	36.5%	82	40.0%	199	100.0%
	Vidzeme	45	44.0%	28	28.8%	27	27.2%	100	100.0%
	Kurzeme	26	21.4%	22	18.1%	74	60.5%	122	100.0%
	Zemgale	46	38.4%	38	32.6%	36	29.0%	120	100.0%
	Latgale	30	20.2%	33	23.0%	82	56.8%	145	100.0%
Apdzīvota vieta	Rīga	117	33.5%	62	18.1%	171	48.4%	350	100.0%
	cita pilsēta	95	26.4%	87	24.4%	177	49.2%	359	100.0%
	lauki	98	29.7%	105	33.1%	124	37.2%	327	100.0%
Informētība par tiesām, to darbību pēdējo 3 gadu laikā	Ir ieguvis informāciju	256	35.7%	216	30.9%	238	33.4%	710	100.0%
	Nav ieguvis informāciju	48	16.4%	35	12.3%	217	71.4%	300	100.0%
	Grūti pateikt	6	23.4%	3	11.7%	17	64.9%	26	100.0%
Kur Jūs esat ieguvis/-usi informāciju par Latvijas tiesām, to darbību pēdējo 3 gadu laikā?	No masu informācijas līdzekļiem	190	33.5%	164	29.7%	206	36.8%	560	100.0%
	Kādam tuvam cilvēkam (radi, paziņas) ir bijusi personiska saskarsme ar tiesu	71	35.3%	72	36.4%	56	28.3%	199	100.0%
	No savas personiskās saskarsmes ar tiesu	40	48.0%	38	44.2%	7	7.9%	85	100.0%
	No valsts vai pašvaldību iestādes	8	40.2%	9	45.2%	3	14.6%	20	100.0%
	Citur	2	42.9%			3	57.1%	5	100.0%
	Nav ieguvis/-usi informāciju	48	16.4%	35	12.3%	217	71.4%	300	100.0%
	Grūti pateikt/NA	6	23.4%	3	11.7%	17	64.9%	26	100.0%

Bāze: visi respondenti, n=1036

Pētījums: Attieksme pret tiesām un saskarsme ar tiesvedības procesu

6.5. Kā Jūs vērtējat tiesu darbu šādos aspektos: Dokumentu aprīte (nepieciešamo dokumentu daudzums, sagatavošanas ātrums u.c.)?

		Dokumentu aprīte (nepieciešamo dokumentu daudzums, sagatavošanas ātrums u.c.)										Total	
		Pilnīgi apmierināts/-a		Drīzāk apmierināts/-a		Drīzāk neapmierināts/-a		Pilnīgi neapmierināts/-a		Grūti pateikt/NA		nesvērts skaits	rindu %
		nesvērts skaits	rindu %	nesvērts skaits	rindu %	nesvērts skaits	rindu %	nesvērts skaits	rindu %	nesvērts skaits	rindu %		
Visi respondenti		25	2.4%	195	18.8%	221	21.5%	125	12.2%	470	45.0%	1036	100.0%
Dzimums	Vīrietis	15	3.1%	86	17.6%	113	23.3%	69	14.2%	203	41.8%	486	100.0%
	Sieviete	10	1.8%	109	19.9%	108	19.9%	56	10.3%	267	48.1%	550	100.0%
Vecums	15 - 24	4	3.0%	32	24.2%	17	13.0%	6	4.5%	74	55.3%	133	100.0%
	25 - 34	8	4.1%	44	23.2%	39	20.7%	26	14.0%	72	38.0%	189	100.0%
	35 - 44	4	2.2%	26	14.3%	52	28.1%	22	12.0%	79	43.4%	183	100.0%
	45 - 54	4	2.3%	35	18.9%	44	24.6%	30	16.4%	69	37.9%	182	100.0%
	55 - 63	4	2.2%	33	18.8%	34	19.1%	25	14.0%	81	45.9%	177	100.0%
	64 - 74	1	.6%	25	14.4%	35	20.2%	16	9.4%	95	55.4%	172	100.0%
Izglītība	Pamatizglītība	5	4.4%	28	24.1%	9	7.9%	13	11.1%	62	52.5%	117	100.0%
	Vidējā, vidējā profesionālā	15	2.4%	117	18.2%	141	22.3%	84	13.4%	283	43.8%	640	100.0%
	Augstākā	5	1.8%	50	18.0%	71	25.5%	28	10.1%	125	44.7%	279	100.0%
Tautība	Latvietis (-te)	17	2.7%	126	19.7%	133	21.0%	88	14.1%	275	42.5%	639	100.0%
	Cits (-ta)	8	2.1%	69	17.4%	88	22.4%	37	9.5%	195	48.6%	397	100.0%
Sarunvaloda ģimenē	Latviešu	16	2.5%	130	20.0%	139	21.7%	87	13.7%	277	42.2%	649	100.0%
	Krievu	9	2.4%	62	16.3%	82	21.8%	38	10.2%	190	49.3%	381	100.0%
	Citā			3	52.7%					3	47.3%	6	100.0%
Pilsonības statuss	Latvijas pilsonis	24	2.6%	172	18.7%	198	21.8%	110	12.1%	413	44.7%	917	100.0%
	Latvijas nepilsonis	1	.9%	23	19.2%	23	19.4%	15	12.9%	57	47.6%	119	100.0%
Nodarbinātības sektors	Publiskajā sektorā (valsts, pašvaldības)	9	5.2%	40	22.7%	47	27.1%	15	8.6%	64	36.4%	175	100.0%
	Privātajā sektorā	11	2.3%	84	17.5%	115	24.0%	62	13.0%	207	43.2%	479	100.0%
	Nestrādāju	5	1.3%	71	18.6%	59	15.5%	48	12.9%	199	51.6%	382	100.0%
Pamatnodarbošanās	Vadītājs/-a	4	7.5%	12	23.5%	13	24.8%	10	19.3%	13	24.9%	52	100.0%
	Speciālists/-e, ierēdnis/-e	8	2.7%	46	15.1%	80	26.9%	34	11.5%	132	43.9%	300	100.0%
	Strādnieks/-ce	7	2.8%	61	24.2%	59	23.6%	28	11.2%	96	38.2%	251	100.0%
	Uzņēmējs/-a, individuālais darbs	1	1.8%	5	9.5%	10	19.1%	5	9.6%	30	60.0%	51	100.0%
	Pensionārs/-e			28	16.1%	32	18.4%	19	11.0%	96	54.6%	175	100.0%
	Skolēns, students/-e	4	4.4%	18	20.2%	9	10.3%	5	5.7%	53	59.5%	89	100.0%
	Mājsaimniece/-ks			14	25.0%	8	13.8%	12	21.0%	23	40.2%	57	100.0%
Bezdarbnieks/-ce	1	1.6%	11	17.5%	10	16.7%	12	20.3%	27	43.9%	61	100.0%	
Mēneša vidējie ienākumi uz vienu mājsaimniecības locekli (kvintiles)	Zemi ienākumi	3	1.9%	28	18.2%	35	23.6%	22	14.9%	64	41.3%	152	100.0%
	Vidēji zemi ienākumi	3	2.0%	31	19.7%	37	24.3%	19	12.1%	63	41.9%	153	100.0%
	Vidēji ienākumi	2	1.3%	27	17.9%	29	19.5%	18	11.9%	77	49.4%	153	100.0%
	Vidēji augsti ienākumi	5	2.9%	34	20.0%	40	23.2%	21	12.3%	72	41.5%	172	100.0%
	Augsti ienākumi	5	3.6%	29	20.1%	42	29.0%	12	8.4%	57	38.9%	145	100.0%
	Grūti pateikt/ NA	7	2.7%	46	17.5%	38	14.8%	33	13.0%	137	52.1%	261	100.0%
Reģions	Rīga	9	2.7%	59	16.8%	89	25.7%	26	7.5%	167	47.3%	350	100.0%
	Pierīga	3	1.6%	29	14.7%	37	19.0%	34	17.5%	96	47.2%	199	100.0%
	Vidzeme	3	2.9%	26	25.9%	31	31.5%	20	20.0%	20	19.8%	100	100.0%
	Kurzeme	1	.9%	22	18.1%	14	11.6%	13	10.5%	72	58.9%	122	100.0%
	Zemgale	5	4.2%	33	27.3%	28	23.5%	19	16.7%	35	28.3%	120	100.0%
	Latgale	4	2.6%	26	17.5%	22	15.6%	13	8.9%	80	55.5%	145	100.0%
Apdzīvota vieta	Rīga	9	2.7%	59	16.8%	89	25.7%	26	7.5%	167	47.3%	350	100.0%
	cita pilsēta	10	2.7%	69	19.2%	63	17.9%	44	12.3%	173	47.9%	359	100.0%
	lauki	6	1.8%	67	20.4%	69	21.2%	55	17.2%	130	39.3%	327	100.0%
Informētība par tiesām, to darbību pēdējo 3 gadu laikā	Ir ieguvis informāciju	20	2.8%	154	21.5%	195	27.6%	107	15.3%	234	32.8%	710	100.0%
	Nav ieguvis informāciju	3	1.0%	39	13.2%	24	8.5%	15	5.1%	219	72.2%	300	100.0%
	Grūti pateikt	2	7.2%	2	9.2%	2	7.7%	3	11.7%	17	64.2%	26	100.0%
Kur Jūs esat ieguvis/-usi informāciju par Latvijas tiesām, to darbību pēdējo 3 gadu laikā?	No masu informācijas līdzekļiem	14	2.5%	106	18.7%	153	27.5%	83	15.0%	204	36.3%	560	100.0%
	Kādam tuvam cilvēkam (radi, paziņas) ir bijusi personiska saskarsme ar tiesu	6	3.0%	43	21.2%	64	32.1%	45	22.5%	41	21.2%	199	100.0%
	No savas personiskās saskarsmes ar tiesu	4	4.7%	26	30.7%	32	37.4%	15	17.6%	8	9.6%	85	100.0%
	No valsts vai pašvaldību iestādes	1	5.8%	5	23.8%	6	29.0%	3	15.8%	5	25.6%	20	100.0%
	Citur			1	22.8%	2	41.3%			2	35.9%	5	100.0%
	Nav ieguvis/-usi informāciju	3	1.0%	39	13.2%	24	8.5%	15	5.1%	219	72.2%	300	100.0%
	Grūti pateikt/NA	2	7.2%	2	9.2%	2	7.7%	3	11.7%	17	64.2%	26	100.0%

Bāze: visi respondenti, n=1036

Pētījums: Attieksme pret tiesām un saskarsme ar tiesvedības procesu

6.5. Kā Jūs vērtējat tiesu darbu šādos aspektos: Dokumentu aprīte (nepieciešamo dokumentu daudzums, sagatavošanas ātrums u.c.)?

		Dokumentu aprīte (nepieciešamo dokumentu daudzums, sagatavošanas ātrums u.c.)						Total	
		Apmierināts/-a		Neapmierināts/-a		Grūti pateikt/NA		nesvērts skaits	rindu %
		nesvērts skaits	rindu %	nesvērts skaits	rindu %	nesvērts skaits	rindu %		
Visi respondenti		220	21.2%	346	33.8%	470	45.0%	1036	100.0%
Dzimums	Vīrietis	101	20.7%	182	37.5%	203	41.8%	486	100.0%
	Sieviete	119	21.7%	164	30.2%	267	48.1%	550	100.0%
Vecums	15 - 24	36	27.2%	23	17.5%	74	55.3%	133	100.0%
	25 - 34	52	27.3%	65	34.6%	72	38.0%	189	100.0%
	35 - 44	30	16.5%	74	40.1%	79	43.4%	183	100.0%
	45 - 54	39	21.1%	74	41.0%	69	37.9%	182	100.0%
	55 - 63	37	21.0%	59	33.0%	81	45.9%	177	100.0%
	64 - 74	26	15.0%	51	29.6%	95	55.4%	172	100.0%
Izglītība	Pamatizglītība	33	28.5%	22	19.0%	62	52.5%	117	100.0%
	Vidējā, vidējā profesionālā	132	20.6%	225	35.6%	283	43.8%	640	100.0%
	Augstākā	55	19.8%	99	35.6%	125	44.7%	279	100.0%
Tautība	Latvietis (-te)	143	22.4%	221	35.1%	275	42.5%	639	100.0%
	Cits (-ta)	77	19.5%	125	31.9%	195	48.6%	397	100.0%
Sarunvaloda ģimenē	Latviešu	146	22.5%	226	35.3%	277	42.2%	649	100.0%
	Krievu	71	18.7%	120	32.0%	190	49.3%	381	100.0%
	Citā	3	52.7%			3	47.3%	6	100.0%
Pilsonības statuss	Latvijas pilsonis	196	21.4%	308	34.0%	413	44.7%	917	100.0%
	Latvijas nepilsonis	24	20.1%	38	32.3%	57	47.6%	119	100.0%
Nodarbinātības sektors	Publiskajā sektorā (valsts, pašvaldības)	49	27.9%	62	35.7%	64	36.4%	175	100.0%
	Privātajā sektorā	95	19.8%	177	37.0%	207	43.2%	479	100.0%
	Nestrādāju	76	19.9%	107	28.5%	199	51.6%	382	100.0%
Pamatnodarbošanās	Vadītājs/-a	16	31.0%	23	44.1%	13	24.9%	52	100.0%
	Speciālists/-e, ierēdnis/-e	54	17.8%	114	38.4%	132	43.9%	300	100.0%
	Strādnieks/-ce	68	27.0%	87	34.8%	96	38.2%	251	100.0%
	Uzņēmējs/-a, individuālais darbs	6	11.3%	15	28.7%	30	60.0%	51	100.0%
	Pensionārs/-e	28	16.1%	51	29.4%	96	54.6%	175	100.0%
	Skolēns, students/-e	22	24.6%	14	16.0%	53	59.5%	89	100.0%
	Mājsaimniece/-ks	14	25.0%	20	34.8%	23	40.2%	57	100.0%
	Bezdarbnieks/-ce	12	19.1%	22	37.0%	27	43.9%	61	100.0%
Mēneša vidējie ienākumi uz vienu mājsaimniecības locekli (kvintīles)	Zemi ienākumi	31	20.1%	57	38.5%	64	41.3%	152	100.0%
	Vidēji zemi ienākumi	34	21.7%	56	36.4%	63	41.9%	153	100.0%
	Vidēji ienākumi	29	19.3%	47	31.4%	77	49.4%	153	100.0%
	Vidēji augsti ienākumi	39	23.0%	61	35.5%	72	41.5%	172	100.0%
	Augsti ienākumi	34	23.7%	54	37.4%	57	38.9%	145	100.0%
	Grūti pateikt/ NA	53	20.2%	71	27.8%	137	52.1%	261	100.0%
Reģions	Rīga	68	19.5%	115	33.2%	167	47.3%	350	100.0%
	Pierīga	32	16.3%	71	36.5%	96	47.2%	199	100.0%
	Vidzeme	29	28.8%	51	51.4%	20	19.8%	100	100.0%
	Kurzeme	23	19.0%	27	22.1%	72	58.9%	122	100.0%
	Zemgale	38	31.5%	47	40.1%	35	28.3%	120	100.0%
	Latgale	30	20.1%	35	24.4%	80	55.5%	145	100.0%
Apdzīvota vieta	Rīga	68	19.5%	115	33.2%	167	47.3%	350	100.0%
	cita pilsēta	79	21.9%	107	30.2%	173	47.9%	359	100.0%
	lauki	73	22.3%	124	38.4%	130	39.3%	327	100.0%
Informētība par tiesām, to darbību pēdējo 3 gadu laikā	Ir ieguvis informāciju	174	24.3%	302	42.9%	234	32.8%	710	100.0%
	Nav ieguvis informāciju	42	14.3%	39	13.5%	219	72.2%	300	100.0%
	Grūti pateikt	4	16.4%	5	19.4%	17	64.2%	26	100.0%
Kur Jūs esat ieguvis/-usi informāciju par Latvijas tiesām, to darbību pēdējo 3 gadu laikā?	No masu informācijas līdzekļiem	120	21.2%	236	42.5%	204	36.3%	560	100.0%
	Kādam tuvam cilvēkam (radī, paziņas) ir bijusi personiska saskarsme ar tiesu	49	24.2%	109	54.6%	41	21.2%	199	100.0%
	No savas personiskās saskarsmes ar tiesu	30	35.4%	47	55.0%	8	9.6%	85	100.0%
	No valsts vai pašvaldību iestādes	6	29.6%	9	44.8%	5	25.6%	20	100.0%
	Citur	1	22.8%	2	41.3%	2	35.9%	5	100.0%
	Nav ieguvis/-usi informāciju	42	14.3%	39	13.5%	219	72.2%	300	100.0%
	Grūti pateikt/NA	4	16.4%	5	19.4%	17	64.2%	26	100.0%

Bāze: visi respondenti, n=1036

Pētījums: Attieksme pret tiesām un saskarsme ar tiesvedības procesu

6.6. Kā Jūs vērtējat tiesu darbu šādos aspektos: Lietu izskatīšanas un tiesas procedūras ilgums?

	Lietu izskatīšanas un tiesas procedūras ilgums										Total		
	Pilnīgi apmierināts/-a		Drīzāk apmierināts/-a		Drīzāk neapmierināts/-a		Pilnīgi neapmierināts/-a		Grūti pateikt/NA		nesvērts skaits	rindu %	
	nesvērts skaits	rindu %	nesvērts skaits	rindu %	nesvērts skaits	rindu %	nesvērts skaits	rindu %	nesvērts skaits	rindu %			
Visi respondenti	25	2.4%	132	12.7%	247	24.0%	264	25.6%	368	35.2%	1036	100.0%	
Dzimums	Vīrietis	13	2.7%	64	13.1%	114	23.6%	133	27.6%	162	33.1%	486	100.0%
	Sieviete	12	2.2%	68	12.4%	133	24.4%	131	23.8%	206	37.2%	550	100.0%
Vecums	15 - 24	3	2.2%	28	21.1%	23	17.2%	14	10.6%	65	49.0%	133	100.0%
	25 - 34	9	4.6%	26	13.8%	39	20.9%	55	28.9%	60	31.7%	189	100.0%
	35 - 44	3	1.6%	18	10.0%	51	27.8%	55	29.9%	56	30.6%	183	100.0%
	45 - 54	5	2.7%	22	11.9%	49	27.0%	53	29.4%	53	29.0%	182	100.0%
	55 - 63	3	1.8%	26	14.8%	40	22.7%	45	25.2%	63	35.6%	177	100.0%
	64 - 74	2	1.2%	12	6.8%	45	26.2%	42	24.0%	71	41.8%	172	100.0%
Izglītība	Pamatizglītība	5	4.2%	23	19.7%	16	13.9%	22	19.1%	51	43.1%	117	100.0%
	Vidēja, vidējā profesionālā	15	2.4%	80	12.4%	160	25.1%	157	24.7%	228	35.3%	640	100.0%
	Augstākā	5	1.8%	29	10.6%	71	25.5%	85	30.4%	89	31.7%	279	100.0%
Tautība	Latvietis (-te)	18	2.9%	87	13.6%	149	23.4%	178	28.2%	207	32.0%	639	100.0%
	Cits (-ta)	7	1.8%	45	11.5%	98	24.9%	86	21.9%	161	39.9%	397	100.0%
Sarunvaloda ģimenē	Latviešu	17	2.6%	90	13.8%	154	23.9%	180	28.0%	208	31.7%	649	100.0%
	Krievu	8	2.1%	40	10.6%	91	24.1%	84	22.4%	158	40.8%	381	100.0%
	Citā			2	35.4%	2	33.4%			2	31.2%	6	100.0%
Pilsonības statuss	Latvijas pilsonis	24	2.6%	121	13.2%	214	23.5%	242	26.6%	316	34.1%	917	100.0%
	Latvijas nepilsonis	1	.8%	11	9.4%	33	27.8%	22	18.7%	52	43.3%	119	100.0%
Nodarbinātības sektors	Publiskajā sektorā (valsts, pašvaldības)	7	4.1%	20	11.6%	46	26.1%	51	29.1%	51	29.1%	175	100.0%
	Privātajā sektorā	12	2.5%	60	12.4%	123	25.8%	129	27.1%	155	32.2%	479	100.0%
	Nestrādāju	6	1.6%	52	13.6%	78	20.6%	84	22.0%	162	42.3%	382	100.0%
Pamatnodarbošanās	Vadītājs/-a	4	7.7%	8	15.2%	13	25.5%	22	42.7%	5	8.9%	52	100.0%
	Speciālists/-e, ierēdnis/-e	6	2.0%	30	10.0%	72	23.9%	89	29.8%	103	34.3%	300	100.0%
	Strādnieks/-ce	9	3.6%	38	15.1%	73	29.1%	59	23.7%	72	28.6%	251	100.0%
	Uzņēmējs/-a, individuālais darbs			4	7.7%	11	21.6%	10	19.0%	26	51.7%	51	100.0%
	Pensionārs/-e	1	.6%	16	9.1%	43	25.1%	42	23.5%	73	41.7%	175	100.0%
	Skolēns, students/-e	3	3.2%	16	17.9%	12	13.4%	10	11.2%	48	54.3%	89	100.0%
	Mājsaimniece/-ks	1	1.8%	8	14.1%	14	24.4%	15	26.4%	19	33.3%	57	100.0%
	Bezdarbnieks/-ce	1	1.6%	12	19.1%	9	15.0%	17	28.5%	22	35.8%	61	100.0%
Mēneša vidējie ienākumi uz vienu mājsaimniecības locekli (kvintīles)	Zemi ienākumi	4	2.6%	25	16.6%	34	22.5%	37	24.6%	52	33.7%	152	100.0%
	Vidēji zemi ienākumi	2	1.4%	21	13.0%	44	28.9%	43	28.1%	43	28.6%	153	100.0%
	Vidēji ienākumi	3	2.0%	19	12.4%	36	23.7%	31	20.4%	64	41.5%	153	100.0%
	Vidēji augsti ienākumi	2	1.2%	25	14.7%	44	26.2%	47	27.2%	54	30.8%	172	100.0%
	Augsti ienākumi	3	2.2%	13	9.1%	41	27.9%	50	34.6%	38	26.2%	145	100.0%
	Grūti pateikt/ NA	11	4.1%	29	11.1%	48	18.6%	56	22.0%	117	44.2%	261	100.0%
Reģions	Rīga	7	2.1%	35	9.9%	85	24.2%	92	26.4%	131	37.3%	350	100.0%
	Pierīga	4	2.1%	21	10.5%	44	22.6%	53	27.0%	77	37.7%	199	100.0%
	Vidzeme	3	2.9%	18	18.2%	32	32.0%	36	35.9%	11	10.9%	100	100.0%
	Kurzeme	2	1.6%	12	9.9%	31	25.7%	27	22.1%	50	40.8%	122	100.0%
	Zemgale	5	4.2%	29	24.0%	26	22.0%	29	24.9%	31	24.9%	120	100.0%
	Latgale	4	2.6%	17	11.6%	29	20.0%	27	18.5%	68	47.3%	145	100.0%
Apdzīvota vieta	Rīga	7	2.1%	35	9.9%	85	24.2%	92	26.4%	131	37.3%	350	100.0%
	cita pilsēta	10	2.8%	53	14.6%	88	24.8%	69	19.3%	139	38.6%	359	100.0%
	lauki	8	2.4%	44	13.5%	74	22.9%	103	31.9%	98	29.3%	327	100.0%
Informētība par tiesām, to darbību pēdējo 3 gadu laikā	Ir ieguvis informāciju	18	2.5%	102	14.2%	203	28.6%	236	33.4%	151	21.2%	710	100.0%
	Nav ieguvis informāciju	6	2.1%	27	9.2%	42	14.5%	25	8.4%	200	65.9%	300	100.0%
	Grūti pateikt	1	3.6%	3	12.4%	2	8.2%	3	11.5%	17	64.2%	26	100.0%
Kur Jūs esat ieguvis/-usi informāciju par Latvijas tiesām, to darbību pēdējo 3 gadu laikā?	No masu informācijas līdzekļiem	11	2.0%	66	11.6%	169	30.1%	189	34.1%	125	22.2%	560	100.0%
	Kādam tuvam cilvēkam (radi, paziņas) ir bijusi personiska saskarsme ar tiesu	6	2.9%	27	13.4%	55	27.6%	83	41.9%	28	14.2%	199	100.0%
	No savas personiskās saskarsmes ar tiesu	4	4.7%	19	22.4%	21	24.8%	33	38.4%	8	9.7%	85	100.0%
	No valsts vai pašvaldību iestādes	1	5.8%	6	29.2%	3	15.0%	9	45.3%	1	4.8%	20	100.0%
	Citur							2	41.3%	3	58.7%	5	100.0%
	Nav ieguvis/-usi informāciju	6	2.1%	27	9.2%	42	14.5%	25	8.4%	200	65.9%	300	100.0%
	Grūti pateikt/NA	1	3.6%	3	12.4%	2	8.2%	3	11.5%	17	64.2%	26	100.0%

Bāze: visi respondenti, n=1036

Pētījums: Attieksme pret tiesām un saskarsme ar tiesvedības procesu

6.6. Kā Jūs vērtējat tiesu darbu šādos aspektos: Lietu izskatīšanas un tiesas procedūras ilgums?

		Lietu izskatīšanas un tiesas procedūras ilgums						Total	
		Apmierināts/-a		Neapmierināts/-a		Grūti pateikt/NA		nesvērts skaits	rindu %
		nesvērts skaits	rindu %	nesvērts skaits	rindu %	nesvērts skaits	rindu %		
Visi respondenti		157	15.1%	511	49.6%	368	35.2%	1036	100.0%
Dzimums	Vīrietis	77	15.7%	247	51.2%	162	31.1%	486	100.0%
	Sieviete	80	14.6%	264	48.2%	206	37.2%	550	100.0%
Vecums	15 - 24	31	23.2%	37	27.8%	65	49.0%	133	100.0%
	25 - 34	35	18.4%	94	49.9%	60	31.7%	189	100.0%
	35 - 44	21	11.6%	106	57.7%	56	30.6%	183	100.0%
	45 - 54	27	14.6%	102	56.4%	53	29.0%	182	100.0%
	55 - 63	29	16.6%	85	47.9%	63	35.6%	177	100.0%
	64 - 74	14	8.0%	87	50.2%	71	41.8%	172	100.0%
Izglītība	Pamatizglītība	28	23.9%	38	33.0%	51	43.1%	117	100.0%
	Vidēja, vidējā profesionālā	95	14.8%	317	49.9%	228	35.3%	640	100.0%
	Augstākā	34	12.4%	156	55.9%	89	31.7%	279	100.0%
Tautība	Latvietis (-te)	105	16.4%	327	51.6%	207	32.0%	639	100.0%
	Cits (-ta)	52	13.3%	184	46.8%	161	39.9%	397	100.0%
Sarunvaloda ģimenē	Latviešu	107	16.4%	334	51.9%	208	31.7%	649	100.0%
	Krievu	48	12.7%	175	46.5%	158	40.8%	381	100.0%
	Citā	2	35.4%	2	33.4%	2	31.2%	6	100.0%
Pilsonības statuss	Latvijas pilsonis	145	15.8%	456	50.1%	316	34.1%	917	100.0%
	Latvijas nepilsonis	12	10.2%	55	46.5%	52	43.3%	119	100.0%
Nodarbinātības sektors	Publiskajā sektorā (valsts, pašvaldības)	27	15.7%	97	55.2%	51	29.1%	175	100.0%
	Privātajā sektorā	72	14.9%	252	52.9%	155	32.2%	479	100.0%
	Nestrādāju	58	15.2%	162	42.6%	162	42.3%	382	100.0%
Pamatnodarbošanās	Vadītājs/-a	12	22.9%	35	68.3%	5	8.9%	52	100.0%
	Speciālists/-e, ierēdnis/-e	36	12.0%	161	53.7%	103	34.3%	300	100.0%
	Strādnieks/-ce	47	18.7%	132	52.8%	72	28.6%	251	100.0%
	Uzņēmējs/-a, individuālais darbs	4	7.7%	21	40.6%	26	51.7%	51	100.0%
	Pensionārs/-e	17	9.7%	85	48.6%	73	41.7%	175	100.0%
	Skolēns, students/-e	19	21.1%	22	24.6%	48	54.3%	89	100.0%
	Mājsaimniece/-ks	9	15.9%	29	50.8%	19	33.3%	57	100.0%
	Bezdarbnieks/-ce	13	20.7%	26	43.5%	22	35.8%	61	100.0%
Mēneša vidējie ienākumi uz vienu mājsaimniecības locekli (kvintīles)	Zemi ienākumi	29	19.2%	71	47.1%	52	33.7%	152	100.0%
	Vidēji zemi ienākumi	23	14.4%	87	57.0%	43	28.6%	153	100.0%
	Vidēji ienākumi	22	14.4%	67	44.1%	64	41.5%	153	100.0%
	Vidēji augsti ienākumi	27	15.8%	91	53.3%	54	30.8%	172	100.0%
	Augsti ienākumi	16	11.3%	91	62.5%	38	26.2%	145	100.0%
	Grūti pateikt/ NA	40	15.2%	104	40.6%	117	44.2%	261	100.0%
Reģions	Rīga	42	12.0%	177	50.7%	131	37.3%	350	100.0%
	Pierīga	25	12.7%	97	49.6%	77	37.7%	199	100.0%
	Vidzeme	21	21.1%	68	67.9%	11	10.9%	100	100.0%
	Kurzeme	14	11.5%	58	47.7%	50	40.8%	122	100.0%
	Zemgale	34	28.2%	55	46.9%	31	24.9%	120	100.0%
	Latgale	21	14.2%	56	38.5%	68	47.3%	145	100.0%
Apdzīvota vieta	Rīga	42	12.0%	177	50.7%	131	37.3%	350	100.0%
	cita pilsēta	63	17.4%	157	44.0%	139	38.6%	359	100.0%
	lauki	52	15.9%	177	54.8%	98	29.3%	327	100.0%
Informētība par tiesām, to darbību pēdējo 3 gadu laikā	Ir ieguvis informāciju	120	16.8%	439	62.1%	151	21.2%	710	100.0%
	Nav ieguvis informāciju	33	11.2%	67	22.9%	200	65.9%	300	100.0%
	Grūti pateikt	4	16.0%	5	19.7%	17	64.2%	26	100.0%
Kur Jūs esat ieguvis/-usi informāciju par Latvijas tiesām, to darbību pēdējo 3 gadu laikā?	No masu informācijas līdzekļiem	77	13.6%	358	64.2%	125	22.2%	560	100.0%
	Kādam tuvam cilvēkam (radi, paziņas) ir bijusi personiska saskarsme ar tiesu	33	16.3%	138	69.5%	28	14.2%	199	100.0%
	No savas personiskās saskarsmes ar tiesu	23	27.1%	54	63.1%	8	9.7%	85	100.0%
	No valsts vai pašvaldību iestādes	7	34.9%	12	60.2%	1	4.8%	20	100.0%
	Citur			2	41.3%	3	58.7%	5	100.0%
	Nav ieguvis/-usi informāciju	33	11.2%	67	22.9%	200	65.9%	300	100.0%
	Grūti pateikt/NA	4	16.0%	5	19.7%	17	64.2%	26	100.0%

Bāze: visi respondenti, n=1036

Pētījums: Attieksme pret tiesām un saskarsme ar tiesvedības procesu

6.7. Kā Jūs vērtējat tiesu darbu šādos aspektos: Tiesas procesa izmaksas civillietās no prasītāja/atbildētāja viedokļa (valsts un kancelejas nodevas u.c.)?

		Tiesas procesa izmaksas civillietās no prasītāja/atbildētāja viedokļa (valsts un kancelejas nodevas u.c.)										Total	
		Pilnīgi apmierināts/-a		Drīzāk apmierināts/-a		Drīzāk neapmierināts/-a		Pilnīgi neapmierināts/-a		Grūti pateikt/NA		nesvērts skaits	rindu %
		nesvērts skaits	rindu %	nesvērts skaits	rindu %	nesvērts skaits	rindu %	nesvērts skaits	rindu %	nesvērts skaits	rindu %		
Visi respondenti		17	1.7%	174	16.8%	209	20.3%	136	13.4%	500	47.8%	1036	100.0%
Dzimums	Vīrietis	12	2.5%	87	17.9%	103	21.2%	69	14.4%	215	44.0%	486	100.0%
	Sieviete	5	.9%	87	15.9%	106	19.5%	67	12.4%	285	51.3%	550	100.0%
Vecums	15 - 24	2	1.5%	26	19.8%	20	15.0%	6	4.5%	79	59.1%	133	100.0%
	25 - 34	5	2.8%	31	16.2%	37	19.9%	26	13.9%	90	47.2%	189	100.0%
	35 - 44	3	1.6%	28	15.5%	46	25.1%	26	14.1%	80	43.7%	183	100.0%
	45 - 54	3	1.7%	38	20.6%	38	21.0%	31	17.3%	72	39.4%	182	100.0%
	55 - 63	3	1.8%	30	17.0%	33	18.6%	31	17.4%	80	45.2%	177	100.0%
	64 - 74	1	.6%	21	12.1%	35	20.1%	16	9.4%	99	57.8%	172	100.0%
Izglītība	Pamatizglītība	2	1.7%	27	23.8%	11	9.1%	14	12.2%	63	53.2%	117	100.0%
	Vidējā, vidējā profesionālā	10	1.7%	101	15.7%	140	22.0%	95	15.1%	294	45.5%	640	100.0%
	Augstākā	5	1.8%	46	16.7%	58	21.0%	27	9.8%	143	50.8%	279	100.0%
Tautība	Latvietis (-te)	11	1.8%	112	17.6%	128	20.1%	80	12.8%	308	47.7%	639	100.0%
	Cits (-ta)	6	1.6%	62	15.7%	81	20.6%	56	14.2%	192	47.9%	397	100.0%
Sarunvaloda ģimenē	Latviešu	11	1.7%	116	18.0%	131	20.3%	79	12.4%	312	47.6%	649	100.0%
	Krievu	5	1.4%	57	15.0%	78	20.7%	56	14.8%	185	48.0%	381	100.0%
	Citā	1	18.3%	1	17.1%			1	17.3%	3	47.3%	6	100.0%
Pilsonības statuss	Latvijas pilsonis	17	1.9%	156	17.1%	183	20.0%	120	13.4%	441	47.6%	917	100.0%
	Latvijas nepilsonis			18	15.1%	26	22.3%	16	13.4%	59	49.2%	119	100.0%
Nodarbinātības sektors	Publiskajā sektorā (valsts, pašvaldības)	5	2.9%	28	16.2%	46	26.3%	20	11.5%	76	43.1%	175	100.0%
	Privātajā sektorā	10	2.2%	84	17.5%	99	20.8%	65	13.7%	221	45.8%	479	100.0%
	Nestrādāju	2	.5%	62	16.2%	64	16.7%	51	13.8%	203	52.7%	382	100.0%
Pamatnodarbošanās	Vadītājs/-a	4	7.5%	11	21.4%	13	25.3%	8	15.8%	16	30.0%	52	100.0%
	Speciālists/-e, ierēdnis/-e	5	1.7%	41	13.8%	58	19.4%	43	14.4%	153	50.6%	300	100.0%
	Strādnieks/-ce	6	2.5%	50	19.8%	70	27.8%	27	11.0%	98	38.9%	251	100.0%
	Uzņēmējs/-a, individuālais darbs			10	18.9%	4	8.2%	7	13.5%	30	59.4%	51	100.0%
	Pensionārs/-e			26	14.8%	35	20.2%	17	9.7%	97	55.3%	175	100.0%
	Skolēns, students/-e	2	2.2%	14	15.7%	13	14.4%	6	6.9%	54	60.7%	89	100.0%
	Mājsaimniece/-ks			9	15.7%	9	15.8%	12	21.5%	27	47.0%	57	100.0%
	Bezdarbnieks/-ce			13	21.0%	7	11.5%	16	26.7%	25	40.8%	61	100.0%
Mēneša vidējie ienākumi uz vienu mājsaimniecības locekli (kvintiles)	Zemi ienākumi	2	1.3%	30	20.0%	30	20.2%	29	19.2%	61	39.4%	152	100.0%
	Vidēji zemi ienākumi	2	1.4%	27	16.8%	31	20.7%	25	16.1%	68	45.0%	153	100.0%
	Vidēji ienākumi	2	1.3%	30	19.7%	30	19.8%	10	6.7%	81	52.5%	153	100.0%
	Vidēji augsti ienākumi	4	2.6%	26	15.2%	42	24.4%	19	11.4%	81	46.4%	172	100.0%
	Augsti ienākumi	2	1.4%	21	14.8%	35	24.0%	20	14.2%	67	45.5%	145	100.0%
	Grūti pateikt/ NA	5	1.9%	40	15.5%	41	15.7%	33	13.1%	142	53.7%	261	100.0%
Reģions	Rīga	5	1.5%	55	15.8%	63	18.0%	38	11.2%	189	53.5%	350	100.0%
	Pierīga	4	2.1%	28	14.3%	47	24.1%	25	12.9%	95	46.6%	199	100.0%
	Vidzeme	2	2.0%	25	25.2%	25	25.2%	18	17.9%	30	29.7%	100	100.0%
	Kurzeme	2	1.8%	12	9.9%	16	12.9%	9	7.7%	83	67.7%	122	100.0%
	Zemgale	3	2.6%	34	28.0%	30	25.6%	21	17.9%	32	25.8%	120	100.0%
	Latgale	1	.6%	20	13.6%	28	19.5%	25	17.4%	71	48.9%	145	100.0%
Apdzīvota vieta	Rīga	5	1.5%	55	15.8%	63	18.0%	38	11.2%	189	53.5%	350	100.0%
	cita pilsēta	6	1.7%	57	15.9%	79	22.1%	39	11.1%	178	49.2%	359	100.0%
	lauki	6	1.9%	62	19.0%	67	20.7%	59	18.2%	133	40.2%	327	100.0%
Informētība par tiesām, to darbību pēdējo 3 gadu laikā	Ir ieguvusi informāciju	11	1.6%	141	19.8%	178	25.2%	117	16.8%	263	36.6%	710	100.0%
	Nav ieguvusi informāciju	3	1.1%	31	10.5%	30	10.3%	16	5.4%	220	72.8%	300	100.0%
	Grūti pateikt	3	12.0%	2	8.4%	1	3.7%	3	11.1%	17	64.8%	26	100.0%
Kur Jūs esat ieguvusi/-usi informāciju par Latvijas tiesām, to darbību pēdējo 3 gadu laikā?	No masu informācijas līdzekļiem	7	1.3%	100	17.8%	137	24.6%	87	15.8%	229	40.5%	560	100.0%
	Kādam tuvam cilvēkam (radī, paziņas) ir bijusi personiska saskarsme ar tiesu	3	1.5%	36	17.9%	62	31.1%	40	20.2%	58	29.2%	199	100.0%
	No savas personiskās saskarsmes ar tiesu			27	32.2%	24	27.2%	26	31.2%	8	9.4%	85	100.0%
	No valsts vai pašvaldību iestādes	3	16.3%	2	10.0%	8	38.9%	2	10.8%	5	23.9%	20	100.0%
	Citur					1	22.8%			4	77.2%	5	100.0%
	Nav ieguvusi/-usi informāciju	3	1.1%	31	10.5%	30	10.3%	16	5.4%	220	72.8%	300	100.0%
Grūti pateikt/NA	3	12.0%	2	8.4%	1	3.7%	3	11.1%	17	64.8%	26	100.0%	

Bāze: visi respondenti, n=1036

Pētījums: Attieksme pret tiesām un saskarsme ar tiesvedības procesu

6.7. Kā Jūs vērtējat tiesu darbu šādos aspektos: Tiesas procesa izmaksas civillietās no prasītāja/atbildētāja viedokļa (valsts un kancelejas nodevas u.c.)?

		Tiesas procesa izmaksas civillietās no prasītāja/atbildētāja viedokļa (valsts un kancelejas nodevas u.c.)						Total	
		Apmierināts/-a		Neapmierināts/-a		Grūti pateikt/NA		nesvērts skaits	rindu %
		nesvērts skaits	rindu %	nesvērts skaits	rindu %	nesvērts skaits	rindu %		
Visi respondenti		191	18.5%	345	33.7%	500	47.8%	1036	100.0%
Dzimums	Vīrietis	99	20.4%	172	35.6%	215	44.0%	486	100.0%
	Sieviete	92	16.8%	173	31.9%	285	51.3%	550	100.0%
Vecums	15 - 24	28	21.4%	26	19.5%	79	59.1%	133	100.0%
	25 - 34	36	18.9%	63	33.9%	90	47.2%	189	100.0%
	35 - 44	31	17.1%	72	39.2%	80	43.7%	183	100.0%
	45 - 54	41	22.3%	69	38.2%	72	39.4%	182	100.0%
	55 - 63	33	18.8%	64	36.0%	80	45.2%	177	100.0%
	64 - 74	22	12.6%	51	29.5%	99	57.8%	172	100.0%
Izglītība	Pamatizglītība	29	25.5%	25	21.3%	63	53.2%	117	100.0%
	Vidējā, vidējā profesionālā	111	17.3%	235	37.1%	294	45.5%	640	100.0%
	Augstākā	51	18.5%	85	30.7%	143	50.8%	279	100.0%
Tautība	Latvietis (-te)	123	19.4%	208	32.9%	308	47.7%	639	100.0%
	Cits (-ta)	68	17.3%	137	34.8%	192	47.9%	397	100.0%
Sarunvaloda ģimenē	Latviešu	127	19.7%	210	32.7%	312	47.6%	649	100.0%
	Krievu	62	16.4%	134	35.5%	185	48.0%	381	100.0%
	Citā	2	35.4%	1	17.3%	3	47.3%	6	100.0%
Pilsonības statuss	Latvijas pilsonis	173	19.0%	303	33.4%	441	47.6%	917	100.0%
	Latvijas nepilsonis	18	15.1%	42	35.7%	59	49.2%	119	100.0%
Nodarbinātības sektors	Publiskajā sektorā (valsts, pašvaldības)	33	19.1%	66	37.9%	76	43.1%	175	100.0%
	Privātajā sektorā	94	19.7%	164	34.5%	221	45.8%	479	100.0%
	Nestrādāju	64	16.8%	115	30.5%	203	52.7%	382	100.0%
Pamatnodarbošanās	Vadītājs/-a	15	28.9%	21	41.1%	16	30.0%	52	100.0%
	Speciālists/-e, ierēdnis/-e	46	15.5%	101	33.9%	153	50.6%	300	100.0%
	Strādnieks/-ce	56	22.4%	97	38.8%	98	38.9%	251	100.0%
	Uzņēmējs/-a, individuālais darbs	10	18.9%	11	21.8%	30	59.4%	51	100.0%
	Pensionārs/-e	26	14.8%	52	29.9%	97	55.3%	175	100.0%
	Skolēns, students/-e	16	18.0%	19	21.3%	54	60.7%	89	100.0%
	Mājsaimniece/-ks	9	15.7%	21	37.3%	27	47.0%	57	100.0%
	Bezdarbnieks/-ce	13	21.0%	23	38.2%	25	40.8%	61	100.0%
Mēneša vidējie ienākumi uz vienu mājsaimniecības locekli (kvintiles)	Zemi ienākumi	32	21.3%	59	39.3%	61	39.4%	152	100.0%
	Vidēji zemi ienākumi	29	18.2%	56	36.8%	68	45.0%	153	100.0%
	Vidēji ienākumi	32	21.0%	40	26.5%	81	52.5%	153	100.0%
	Vidēji augsti ienākumi	30	17.7%	61	35.8%	81	46.4%	172	100.0%
	Augsti ienākumi	23	16.2%	55	38.2%	67	45.5%	145	100.0%
	Grūti pateikt/ NA	45	17.4%	74	28.9%	142	53.7%	261	100.0%
Reģions	Rīga	60	17.3%	101	29.2%	189	53.5%	350	100.0%
	Pierīga	32	16.4%	72	37.0%	95	46.6%	199	100.0%
	Vidzeme	27	27.2%	43	43.1%	30	29.7%	100	100.0%
	Kurzeme	14	11.7%	25	20.6%	83	67.7%	122	100.0%
	Zemgale	37	30.6%	51	43.5%	32	25.8%	120	100.0%
	Latgale	21	14.2%	53	36.9%	71	48.9%	145	100.0%
Apdzīvota vieta	Rīga	60	17.3%	101	29.2%	189	53.5%	350	100.0%
	cita pilsēta	63	17.6%	118	33.2%	178	49.2%	359	100.0%
	lauki	68	20.8%	126	39.0%	133	40.2%	327	100.0%
Informētība par tiesām, to darbību pēdējo 3 gadu laikā	Ir ieguvis informāciju	152	21.4%	295	42.0%	263	36.6%	710	100.0%
	Nav ieguvis informāciju	34	11.5%	46	15.7%	220	72.8%	300	100.0%
	Grūti pateikt	5	20.4%	4	14.8%	17	64.8%	26	100.0%
Kur Jūs esat ieguvis/-usi informāciju par Latvijas tiesām, to darbību pēdējo 3 gadu laikā?	No masu informācijas līdzekļiem	107	19.1%	224	40.4%	229	40.5%	560	100.0%
	Kādam tuvam cilvēkam (radī, paziņas) ir bijusi personiska saskarsme ar tiesu	39	19.5%	102	51.3%	58	29.2%	199	100.0%
	No savas personiskās saskarsmes ar tiesu	27	32.2%	50	58.4%	8	9.4%	85	100.0%
	No valsts vai pašvaldību iestādes	5	26.3%	10	49.7%	5	23.9%	20	100.0%
	Citur			1	22.8%	4	77.2%	5	100.0%
	Nav ieguvis/-usi informāciju	34	11.5%	46	15.7%	220	72.8%	300	100.0%
	Grūti pateikt/NA	5	20.4%	4	14.8%	17	64.8%	26	100.0%

Bāze: visi respondenti, n=1036

Aptaujā izmantotā anketa

Aptaujā izmantotā anketa

1. Sakiet, lūdzu, cik lielā mērā Jūs uzticaties tiesām?

	Pilnībā uzticos	Drīzāk uzticos	Drīzāk neuzticos	Pilnīgi neuzticos	Grūti pateikt/ NA
Tiesas	1	2	3	4	8

2. Cik lielā mērā Jūs esat apmierināts/-a ar tiesas darbu kopumā?

Pilnībā apmierināts/-a	1
Drīzāk apmierināts/-a	2
Drīzāk neapmierināts/-a	3
Pilnībā neapmierināts/-a	4
Grūti pateikt/NA	8

3. Kur Jūs esat ieguvis/-usi informāciju par Latvijas tiesām, to darbību pēdējo 3 gadu laikā? (Izsniegt kartīti 3! Atzīmēt visas piemērotās atbildes!)

No masu informācijas līdzekļiem	1
Kādam tuvam cilvēkam (radi, paziņas) ir bijusi personiska saskarsme ar tiesu	2
No savas personiskās saskarsmes ar tiesu	3
No valsts vai pašvaldību iestādes	4
Citur (<i>norādīt, kur!</i>)	5
Nav ieguvis/-usi informāciju	6
Grūti pateikt/NA	8

4. Cik bieži Jūs iesaistījāties tiesvedībā pēdējo 5 gadu laikā?

Vienu reizi	1
Divas reizes	2
Trīs un vairāk reizes	3
Neesmu bijis iesaistīts/-a	4
Grūti pateikt/NA	8

5. Kāda ir bijusi Jūsu pieredze tiesvedības procesā pēdējo 5 gadu laikā? (Var būt vairākas atbildes!)

Prasība apmierināta	1
Prasība noraidīta	2
Tiesvedības procesā panākts izlīgums	3
Tiesvedības procesā neesmu bijis/-usi iesaistīts/-a	4
Grūti pateikt/NA	8

6. Kā Jūs vērtējat tiesu darbu šādos aspektos?

		Pilnīgi apmierināts/-a	Drīzāk apmierināts/-a	Drīzāk neapmierināts/-a	Pilnīgi neapmierināts/-a	Grūti pateikt/NA
1	Modernu informācijas tehnoloģiju izmantošana tiesās	1	2	3	4	8
2	Drošība tiesās (apsūdzēto konvojēšana u.c.)	1	2	3	4	8
3	Tiesas procesa organizēšana (paziņojumi par tiesas sēdēm u.tml.)	1	2	3	4	8
4	Informācijas pieejamība par tiesas procesu	1	2	3	4	8
5	Dokumentu aprīte (nepieciešamo dokumentu daudzums, sagatavošanas ātrums u.c.)	1	2	3	4	8
6	Lietu izskatīšanas un tiesas procedūras ilgums	1	2	3	4	8
7	Tiesas procesa izmaksas civillietās no prasītāja/atbildētāja viedokļa (valsts un kancelejas nodevas u.c.)	1	2	3	4	8

SKDS

sabiedriskās domas pētījumu centrs

Baznīcas iela 32-2, Rīga, Latvija, LV-1010

Tālr.: 67 312 876, fakss: 67 312 874

E-mail: skds@skds.lv

www.skds.lv